

# Modell Rodria

## OWL Möbelhandel

IHR PARTNER FÜR MODERNES WOHNEN

Mail: [info@owl-moebelhandel.de](mailto:info@owl-moebelhandel.de)

Fon: +49 (0) 52 24 99 73 47

Wenn Sie individuell kombinieren möchten, erstellen wir Ihnen gerne ein Angebot.



Modell-Nr. 089  
Front Erle teilmassiv, Absetzungen tabakfarben,  
Korpus Erle-Nachbildung



Schadstoff-  
geprüft  
Emissions-  
geprüft

[www.tuv.com](http://www.tuv.com)  
ID 0000045390



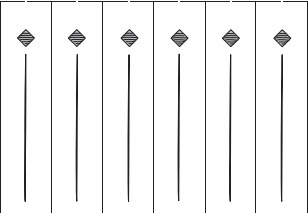
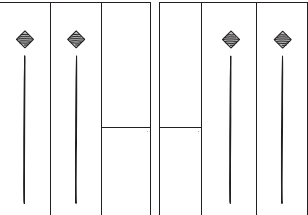
Güteschild (RAI)  
M  
Deutscher  
Gütekennzeichen  
Möbel

made in  
germany

# Rodria

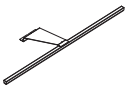




## Drehtürenschränke ohne Kranzleiste

**Innenausstattung:**  
2 Einlegeböden, 1 Kleiderstange

Beschreibung	Maße in cm			Art.-Nr.
	B	H	T	
 <p><b>Holztüren mit eingefräster Raute</b></p> <p>1-türig links angeschlagen 1-türig rechts angeschlagen 2-türig 3-türig 4-türig 5-türig 6-türig 7-türig 8-türig</p>	50	216	58	<b>597</b>
	50	216	58	<b>598</b>
	100	216	58	<b>532</b>
	150	216	58	<b>531</b>
	200	216	58	<b>534</b>
	250	216	58	<b>535</b>
	300	216	58	<b>536</b>
	350	216	58	<b>537</b>
	400	216	58	<b>334</b>
 <p><b>Holztüren mit eingefräster Raute und Spiegeltüren</b></p> <p>1-türig 1 Spiegeltür, links ang. 1-türig 1 Spiegeltür, rechts ang. 2-türig 2 Spiegeltüren 3-türig 1 Spiegeltür 4-türig 2 Spiegeltüren 5-türig 1 Spiegeltür 5-türig 2 Spiegeltüren 5-türig 3 Spiegeltüren 6-türig 2 Spiegeltüren 6-türig 4 Spiegeltüren 7-türig 1 Spiegeltür 7-türig 3 Spiegeltüren 7-türig 5 Spiegeltüren 8-türig 2 Spiegeltüren 8-türig 4 Spiegeltüren 8-türig 6 Spiegeltüren</p>	50	216	58	<b>511</b>
	50	216	58	<b>510</b>
	100	216	58	<b>391</b>
	150	216	58	<b>593</b>
	200	216	58	<b>594</b>
	250	216	58	<b>599</b>
	250	216	58	<b>530</b>
	250	216	58	<b>595</b>
	300	216	58	<b>596</b>
	300	216	58	<b>525</b>
	350	216	58	<b>527</b>
	350	216	58	<b>528</b>
	350	216	58	<b>492</b>
	400	216	58	<b>336</b>
	400	216	58	<b>337</b>
	400	216	58	<b>526</b>



# Rodria

## Zusatzelemente für Drehtürenschränke

Beschreibung	Maße in cm			Art.-Nr.
	B	H	T	
 <p><b>LED-Line-Aufbauleuchte</b></p> <p>2 Stück 3 Stück</p>	60 60	6 6	19 19	<b>937</b> <b>938</b>
 <p><b>LED-Stableuchte</b></p> <p>1 Stück 2 Stück 3 Stück</p>	35 35 35	4 4 4	18 18 18	<b>732</b> <b>733</b> <b>734</b>
 <p><b>Kranzleiste, ohne Beleuchtung</b></p> <p>- für Schrankbreite 50 cm - für Schrankbreite 100 cm - für Schrankbreite 150 cm - für Schrankbreite 200 cm - für Schrankbreite 250 cm - für Schrankbreite 300 cm - für Schrankbreite 350 cm - für Schrankbreite 400 cm</p>	50 100 150 200 250 300 350 400	3,2 3,2 3,2 3,2 3,2 3,2 3,2 3,2	12,5 12,5 12,5 12,5 12,5 12,5 12,5 12,5	<b>936</b> <b>947</b> <b>930</b> <b>948</b> <b>932</b> <b>926</b> <b>934</b> <b>935</b>
 <p><b>Mit Power-LED-Beleuchtung</b></p> <p>4 Leuchten - für Schrankbreite 200 cm 5 Leuchten - für Schrankbreite 250 cm 6 Leuchten - für Schrankbreite 300 cm 7 Leuchten - für Schrankbreite 350 cm 8 Leuchten - für Schrankbreite 400 cm</p> <p>Watt: 4 Lumen: 320 Lebensdauer h ca.: 30000 Art der Beleuchtung: LED Effizienzklasse: A++</p> <p> Diese Leuchte enthält eingebaute LED-Lampen. Die Lampen können in der Leuchte nicht ausgetauscht werden.</p>	200 250 300 350 400	3,2 3,2 3,2 3,2 3,2	12,5 12,5 12,5 12,5 12,5	<b>939</b> <b>940</b> <b>942</b> <b>943</b> <b>944</b>

# Rodria

## Passepartout-Rahmen für Drehtürenschränke mit oder ohne Beleuchtung

Beschreibung	Maße in cm			Art.-Nr.
	B	H	T	
 <p><b>Ohne Beleuchtung,</b> Breite je Seitenstollen: 3,2 cm</p> <ul style="list-style-type: none"> <li>- für Schrankbreite 50 cm</li> <li>- für Schrankbreite 100 cm</li> <li>- für Schrankbreite 150 cm</li> <li>- für Schrankbreite 200 cm</li> <li>- für Schrankbreite 250 cm</li> <li>- für Schrankbreite 300 cm</li> <li>- für Schrankbreite 350 cm</li> <li>- für Schrankbreite 400 cm</li> </ul>				
	50	220	6,7	<b>983</b>
	100	220	6,7	<b>984</b>
	150	220	6,7	<b>985</b>
	200	220	6,7	<b>986</b>
	250	220	6,7	<b>987</b>
	300	220	6,7	<b>988</b>
	350	220	6,7	<b>989</b>
400	220	6,7	<b>990</b>	
 <p><b>mit Power-LED-Beleuchtung</b></p> <ul style="list-style-type: none"> <li>4 Leuchten - für Schrankbreite 200 cm</li> <li>5 Leuchten - für Schrankbreite 250 cm</li> <li>6 Leuchten - für Schrankbreite 300 cm</li> <li>7 Leuchten - für Schrankbreite 350 cm</li> <li>8 Leuchten - für Schrankbreite 400 cm</li> </ul> <p>Watt: 1 Lumen: 80 Lebensdauer h: 30000 Art der Beleuchtung: LED Effizienzklasse: A++</p>				
	200	220	12,9	<b>915</b>
	250	220	12,9	<b>917</b>
	300	220	12,9	<b>918</b>
	350	220	12,9	<b>919</b>
	400	220	12,9	<b>924</b>

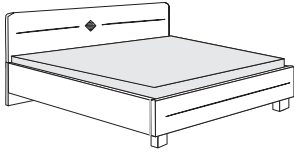
**Passepartout-Rahmen für Schränke ab 350 cm mittig gestoßen.**

**Bitte beachten:**

Bei Verwendung eines Passepartout-Rahmens verbreitert sich der Schrank auf die ausgewiesenen Maße.







# Rodria

## Kompaktbetten

Beschreibung	Liegefläche in cm	Stellfläche in cm	Art.-Nr.		
	<b>Futonbett</b> , Einlage am Kopfteil im Absetz- Farbton	140 x 190	149 x 196	<b>272</b>	
		140 x 200	149 x 206	<b>273</b>	
		140 x 210	149 x 216	<b>236</b>	
		140 x 220	149 x 226	<b>237</b>	
		160 x 190	169 x 196	<b>333</b>	
		160 x 200	169 x 206	<b>351</b>	
		160 x 210	169 x 216	<b>352</b>	
		160 x 220	169 x 226	<b>373</b>	
		180 x 190	189 x 196	<b>292</b>	
		180 x 200	189 x 206	<b>293</b>	
		180 x 210	189 x 216	<b>310</b>	
		180 x 220	189 x 226	<b>311</b>	
		200 x 190	209 x 196	<b>294</b>	
		200 x 200	209 x 206	<b>295</b>	
		200 x 210	209 x 216	<b>312</b>	
		200 x 220	209 x 226	<b>313</b>	



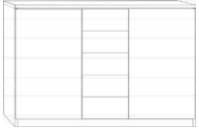



# Rodria

## Beimöbel

Beschreibung	Maße in cm			Art.-Nr.	
	B	H	T		
 <p><b>LED-Bügelleuchte</b></p> <p>Watt: 1,3 Lumen: 65 Lebensdauer h ca.: 30000 Art der Beleuchtung: LED Effizienzklasse: A+</p> <p>Diese Leuchte enthält eingebaute LED-Lampen. Die Lampen können in der Leuchte nicht ausgetauscht werden.</p> 	Paar	50	2	4	<b>101</b>
 <p><b>Nachtkonsole</b> schwebend, 1 Auszug</p>	Stück	60	43	37	<b>610</b>
	Paar	60	44	37	<b>611</b>
 <p><b>Nachtschrank, 2 Auszüge</b></p>	Stück	40	40	37	<b>630</b>
	Paar	40	40	37	<b>631</b>
	Stück	60	40	37	<b>636</b>
	Paar	60	40	37	<b>637</b>
 <p><b>Nachtschrank-Paneel, mit Rauchglasboden</b></p>	Stück	40	19	14	<b>120</b>
	Paar	40	19	14	<b>121</b>
	Stück	60	19	14	<b>111</b>
	Paar	60	19	14	<b>112</b>
 <p><b>Nachtschrank-Paneel, mit Rauchglasboden und LED-Touchbeleuchtung</b></p>	Stück	40	19	14	<b>118</b>
	Paar	40	19	14	<b>119</b>
	Stück	60	19	14	<b>114</b>
	Paar	60	19	14	<b>115</b>




# Rodria

## Beimöbel

Beschreibung	Maße in cm			Art.-Nr.
	B	H	T	
 <p><b>Schubkastenschrank, 5 Auszüge</b></p>	60	89	37	<b>063</b>
 <p><b>Kommode, 2-türig,</b> mit einem durchgehenden Einlegeboden</p>	93	89	37	<b>062</b>
 <p><b>Kombikommode, mittig 5 Auszüge,</b> 2 Türen außen, je Türenfach ein Einlegeboden</p>	125	89	37	<b>419</b>
 <p><b>Kombikommode, schmal,</b> links 5 Auszüge, 1 Tür rechts angeschlagen, dahinter ein Einlegeboden</p>	93	89	37	<b>024</b>
 <p><b>Steckböden, massiv</b></p>	60 80	3 2	20 20	<b>081</b> <b>082</b>
 <p><b>Hängeschrank mit Tür</b></p> <p>Paar Stück, rechts ang. Stück, links ang.</p>	40 40 40	123 123 123	30 30 30	<b>604</b> <b>605</b> <b>606</b>

# Rodria

## Beimöbel

Beschreibung	Maße in cm			Art.-Nr.
	B	H	T	
 <p><b>Ankleidebank</b> mit Polster in Kunstleder</p> <p>- mit Kunstleder moccafb.</p>	120	53	40	<b>411</b>
 <p><b>Wandspiegel</b></p>	60	80	3	<b>088</b>
 <p><b>Wandspiegel</b></p>	110	85	3	<b>650</b>