

Rayona

OWL-Moebelhandel

Ihr Partner für modernes Wohnen

Mail: info@owl-moebelhandel.de

Fon: +49 (0) 52 24 99 73 47

Modell Rayona

Die Möbel aus dieser Serie können Sie individuell kombinieren.
Teilen Sie uns bitte die gewünschte Zusammenstellung mit,
wir erstellen Ihnen dann gerne ein entsprechendes Angebot.



Modell-Nr. 508
Alpinweiß, Absetzungen Santana-Eiche-
Nachbildung



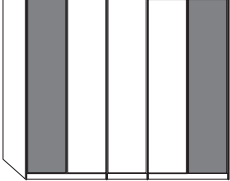
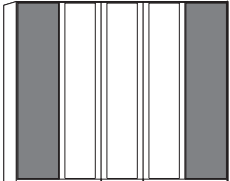

Modell-Nr. 509
Havanna-Dekor, Absetzungen Santana-
Eiche-Nachbildung



Rayona

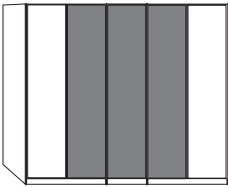


Drehtürenschränke ohne Kranzleiste

Innenausstattung:
2 Einlegeböden, 1 Kleiderstange

Beschreibung	Maße in cm			Art.-Nr.			
	B	H	T				
 <p>Außentüren im Absetz-Farbtönen, Mitteltüren im Korpusfarbtönen</p>	1-türig	1 Tür im Korpusfarbtönen, links ang.	50	216	58	500	
	1-türig	1 Tür im Korpusfarbtönen, rechts ang.	50	216	58	501	
	2-türig	2 Türen im Korpusfarbtönen	100	216	58	502	
	3-türig	1 Tür im Korpusfarbtönen	150	216	58	503	
	4-türig	2 Türen im Korpusfarbtönen	200	216	58	504	
	5-türig	3 Türen im Korpusfarbtönen	250	216	58	506	
	6-türig	4 Türen im Korpusfarbtönen	300	216	58	508	
	7-türig	5 Türen im Korpusfarbtönen	350	216	58	509	
	8-türig	6 Türen im Korpusfarbtönen	400	216	58	510	
 <p>Außentüren im Absetz-Farbtönen und Spiegeltüren im Korpus-Farbtönen</p> <p>Art.-Nr. 568</p>	1-türig	1 Spiegeltür, links ang.	50	216	58	555	
	1-türig	1 Spiegeltür, rechts ang.	50	216	58	556	
	2-türig	2 Spiegeltüren	100	216	58	559	
	3-türig	1 Spiegeltür	150	216	58	560	
	4-türig	2 Spiegeltüren	200	216	58	562	
	 <p>Art.-Nr. 571</p>	5-türig	1 Spiegeltür	250	216	58	566
		5-türig	2 Spiegeltüren	250	216	58	567
		5-türig	3 Spiegeltüren	250	216	58	568
		6-türig	2 Spiegeltüren	300	216	58	571
		6-türig	4 Spiegeltüren	300	216	58	572
		7-türig	1 Spiegeltür	350	216	58	574
		7-türig	3 Spiegeltüren	350	216	58	575
		7-türig	5 Spiegeltüren	350	216	58	576
		8-türig	2 Spiegeltüren	400	216	58	578
	8-türig	4 Spiegeltüren	400	216	58	577	
8-türig	6 Spiegeltüren	400	216	58	579		





Drehtürenschränke ohne Kranzleiste

Innenausstattung:
2 Einlegeböden, 1 Kleiderstange

Beschreibung	Maße in cm			Art.-Nr.		
	B	H	T			
 <p>Außentüren im Korpus-Farbton, Mitteltüren im Absetz-Farbton</p>	1-türig	1 Tür im Absetz-Farbton, links ang.	50	216	58	511
	1-türig	1 Tür im Absetz-Farbton, rechts ang.	50	216	58	512
	2-türig	2 Türen im Absetz-Farbton	100	216	58	513
	3-türig	1 Tür im Absetz-Farbton	150	216	58	514
	4-türig	2 Türen im Korpusfarbton	200	216	58	515
	5-türig	3 Türen im Absetz-Farbton	250	216	58	517
	6-türig	4 Türen im Absetz-Farbton	300	216	58	519
	7-türig	5 Türen im Absetz-Farbton	350	216	58	520
	8-türig	6 Türen im Absetz-Farbton	400	216	58	521
 <p>Außentüren im Korpus-Farbton und Spiegeltüren im Absetz-Farbton</p> <p>Art.-Nr. 595</p>  <p>Art.-Nr. 598</p>	1-türig	1 Spiegeltür, links ang.	50	216	58	582
	1-türig	1 Spiegeltür, rechts ang.	50	216	58	583
	2-türig	2 Spiegeltüren	100	216	58	586
	3-türig	1 Spiegeltür	150	216	58	587
	4-türig	2 Spiegeltüren	200	216	58	589
	5-türig	1 Spiegeltür	250	216	58	593
	5-türig	2 Spiegeltüren	250	216	58	594
	5-türig	3 Spiegeltüren	250	216	58	595
	6-türig	2 Spiegeltüren	300	216	58	598
	6-türig	4 Spiegeltüren	300	216	58	599
	7-türig	1 Spiegeltür	350	216	58	601
	7-türig	3 Spiegeltüren	350	216	58	602
	7-türig	5 Spiegeltüren	350	216	58	603
	8-türig	2 Spiegeltüren	400	216	58	605
	8-türig	4 Spiegeltüren	400	216	58	606
8-türig	6 Spiegeltüren	400	216	58	607	


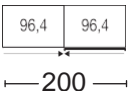
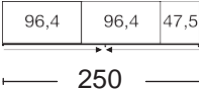
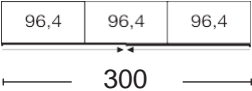

Rayona

Passepartout-Rahmen für Drehtürenschränke mit oder ohne Beleuchtung

Beschreibung	Maße in cm			Art.-Nr.
	B	H	T	
 <p>Passepartout-Rahmen, ohne Beleuchtung, Breite je Seitenstollen 3,2 cm</p> <ul style="list-style-type: none"> - für Schrankbreite 50 cm - für Schrankbreite 100 cm - für Schrankbreite 150 cm - für Schrankbreite 200 cm - für Schrankbreite 250 cm - für Schrankbreite 300 cm - für Schrankbreite 350 cm - für Schrankbreite 400 cm 				
 <p>Passepartout-Rahmen, mit Linienleuchten, Breite je Seitenstollen: 3,2 cm</p> <ul style="list-style-type: none"> 1 Leuchte - für Schrankbreite 50 cm 1 Leuchte - für Schrankbreite 100 cm 1 Leuchte - für Schrankbreite 150 cm 2 Leuchten - für Schrankbreite 200 cm 2 Leuchten - für Schrankbreite 250 cm 2 Leuchten - für Schrankbreite 300 cm 4 Leuchten - für Schrankbreite 350 cm 4 Leuchten - für Schrankbreite 400 cm <p>Watt: 3,6 Lumen: 264 Lebensdauer h ca.: 50000 Art der Beleuchtung: LED Effizienzklasse: A+</p>				
 <p>Bitte beachten: Bei Verwendung eines Passepartout-Rahmens verbreitert sich der Schrank auf die ausgewiesenen Maße.</p> <p>Passepartout-Rahmen für Schränke ab 350 cm mittig gestoßen.</p>				
 <p>LED-Stableuchte</p> <ul style="list-style-type: none"> 1 Stück 2 Stück 3 Stück <p>Watt: 2 Lumen: 274 Lebensdauer h ca.: 30000 Art der Beleuchtung: LED Effizienzklasse: A+</p>				



Schwebetürenschränke, 2-türig ohne Kranzleiste

Innenausstattung:
2 Einlegeböden, 1 Kleiderstange

Beschreibung	Maße in cm			Art.-Nr.
	B	H	T	
 <p>Front mit Querriegel im Absetz-Farbtön</p>   	<p>200</p> <p>250</p> <p>300</p>	<p>217</p> <p>217</p> <p>217</p>	<p>67</p> <p>67</p> <p>67</p>	<p>822</p> <p>842</p> <p>862</p>
 <p>2er-Set Selbsteinzug mit Dämpfung - für Schwebetürenschränk</p>	<p>24</p>	<p>2</p>	<p>11</p>	<p>365</p>

Rayona

Passepartout-Rahmen für Schwebetürenschränke mit oder ohne Beleuchtung

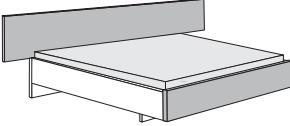
Beschreibung	Maße in cm			Art.-Nr.
	B	H	T	
 <p>Ohne Beleuchtung, Breite je Seitenstollen: 5 cm</p> <ul style="list-style-type: none"> - für Schrankbreite 200 cm - für Schrankbreite 250 cm - für Schrankbreite 300 cm 				
	210	221	23	950
	260	221	23	951
	310	221	23	952
 <p>Mit Linienleuchten, Breite je Seitenstollen: 5 cm</p> <ul style="list-style-type: none"> 2 Leuchten - für Schrankbreite 200 cm 2 Leuchten - für Schrankbreite 250 cm 2 Leuchten - für Schrankbreite 300 cm 				
	210	221	23	953
	260	221	23	954
	310	221	23	955
<p>Watt: 2X3,6 Lumen: 528 Lebensdauer h ca.: 50000 Art der Beleuchtung: LED Effizienzklasse: A+</p>				



Bitte beachten:


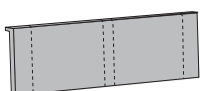




Bei Verwendung eines Passepartout-Rahmens verbreitert sich der Schrank auf die ausgewiesenen Maße.

Betten

Beschreibung	Liegefläche in cm	Stellfläche in cm	Art.-Nr.	
 <p>Bettrahmen schwebend, Panel und Fußteil im Absetz-Farbtön</p> <p>Höhe Kopfteil: 89 cm Höhe Fußteil: 44 cm Höhe Oberkante Bettseite: 44 cm</p>	140 x 190	209 x 198	234	
	140 x 200	209 x 208	235	
	140 x 210	209 x 218	236	
	140 x 220	209 x 228	237	
	160 x 190	229 x 198	238	
	160 x 200	229 x 208	239	
	160 x 210	229 x 218	240	
	160 x 220	229 x 228	241	
	180 x 190	249 x 198	242	
	180 x 200	249 x 208	243	
	180 x 210	249 x 218	244	
	180 x 220	249 x 228	245	

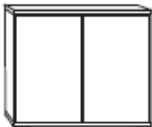
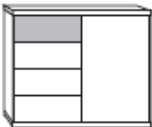
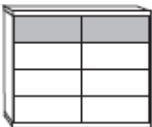


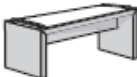
Rayona

Beimöbel Gleitfüße in schwarz

Beschreibung	Maße in cm			Art.-Nr.
	B	H	T	
 <p>LED-Leseleuchte</p> <p>Watt: 1 Lumen: 48 Lebensdauer h ca.: 20000 Art der Beleuchtung: LED Effizienzklasse: A+</p> <p>Paar</p>	50	2	4	101
 <p>Winkelpolster in Kunstleder für Bettbreiten 140 cm, 150 cm, 160 cm und</p> <p>- Kunstleder weiß</p> <p>- Kunstleder havannaafb.</p>	149	30	6,6	470
 <p>Nachtschrank, 2 Auszüge</p> <p>- ohne Absetzungen</p> <p>Stück Paar</p>	60 60	44 44	36 36	041 042
 <p>- oberer Auszug im Absetz-Farbton</p> <p>Stück Paar</p>	60 60	44 44	36 36	062 063
 <p>Nachtschrank, 1 Auszug schwebend</p> <p>- ohne Absetzungen</p> <p>Stück Paar</p>	60 60	44 44	38 38	053 054
 <p>- Front im Absetz-Farbton</p> <p>Stück Paar</p>	60 60	44 44	38 38	056 057

Beimöbel

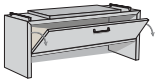


Gleitfüße in schwarz

	Beschreibung	Maße in cm			Art.-Nr.
		B	H	T	
	Kommode, 2-türig, mit einem durchgehenden Einlegeboden	93	86	42	026
	Kombikommode, schmal, links 4 Auszüge, 1 Tür rechts angeschlagen, dahinter ein Einlegeboden - oberer Auszug im Absetz-Farbton	93	86	42	024
	Schubkastenkommode mit 8 Auszügen - oberer Auszug im Absetz-Farbton	93	86	42	038
	Schubkastenkommode mit 4 Großraum- Auszügen - oberer Auszug im Absetz-Farbton	149	86	42	089
	Kombikommode, mittig 4 Auszüge, 2 Türen außen, je Türenfach ein Einlegeboden - oberer Auszug im Absetz-Farbton	149	86	42	030
	Ankleidebank im Absetz-Farbton, mit Polster - Kunstleder havannaafb. - Kunstleder weiß	120 120	53 53	40 40	157 158

Rayona

Beimöbel

Gleitfüße in schwarz

Beschreibung	Maße in cm			Art.-Nr.
	B	H	T	
 <p>Ankleidebank im Absatz-Farbton, mit Polster mit Staufach</p> <p>- Kunstleder havannafb. - Kunstleder weiß</p>	120 120	53 53	40 40	159 160
 <p>Hängespiegel, Aufhängung quer oder senkrecht</p>	110	85	3	086
 <p>Wandspiegel</p>	60	80	3	087