

# Oranda

## OWL Möbelhandel

IHR PARTNER FÜR MODERNES WOHNEN

Mail: [info@owl-moebelhandel.de](mailto:info@owl-moebelhandel.de)

Fon: + 49 (0) 5221 - 12 17 643

Wenn Sie individuell kombinieren möchten, erstellen wir Ihnen gerne ein Angebot.





Modell-Nr. 389  
Trüffeleiche-Nachbildung,  
Absetzungen Champagner-Dekor



# Oranda

## Drehtürenschränke ohne Kranzleiste



**Innenausstattung:**  
2 Einlegeböden, 1 Kleiderstange

Beschreibung	Maße in cm			Art.-Nr.
	B	H	T	
 <p><b>Holztüren im Korpus-Farbton</b></p> <p>1-türig links angeschlagen 1-türig rechts angeschlagen 2-türig 3-türig 4-türig 5-türig 6-türig 7-türig 8-türig</p>	50	216	58	<b>533</b>
	50	216	58	<b>534</b>
	100	216	58	<b>535</b>
	150	216	58	<b>536</b>
	200	216	58	<b>537</b>
	250	216	58	<b>539</b>
	300	216	58	<b>541</b>
	350	216	58	<b>542</b>
	400	216	58	<b>543</b>
 <p><b>Holz- und Kristallspiegeltüren</b></p> <p>1-türig 1 Spiegeltür, links ang. 1-türig 1 Spiegeltür, rechts ang. 2-türig 2 Spiegeltüren 3-türig 1 Spiegeltür 4-türig 2 Spiegeltüren 5-türig 1 Spiegeltür 5-türig 2 Spiegeltüren 5-türig 3 Spiegeltüren 6-türig 2 Spiegeltüren 6-türig 4 Spiegeltüren 7-türig 1 Spiegeltür 7-türig 3 Spiegeltüren 7-türig 5 Spiegeltüren 8-türig 2 Spiegeltüren 8-türig 4 Spiegeltüren 8-türig 6 Spiegeltüren</p>	50	216	58	<b>555</b>
	50	216	58	<b>556</b>
	100	216	58	<b>559</b>
	150	216	58	<b>560</b>
	200	216	58	<b>562</b>
	250	216	58	<b>566</b>
	250	216	58	<b>567</b>
	250	216	58	<b>568</b>
	300	216	58	<b>571</b>
	300	216	58	<b>572</b>
	350	216	58	<b>574</b>
	350	216	58	<b>575</b>
	350	216	58	<b>576</b>
	400	216	58	<b>578</b>
	400	216	58	<b>577</b>
400	216	58	<b>579</b>	

# Oranda

## Drehtürenschränke ohne Kranzleiste

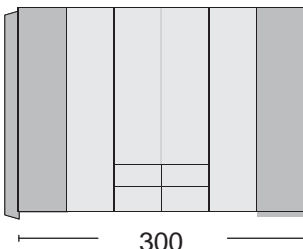
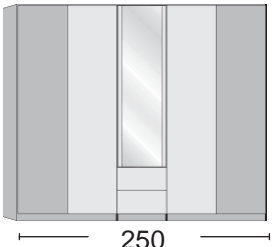
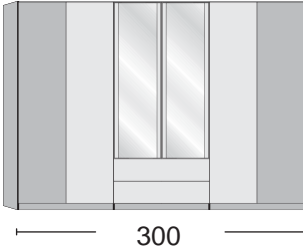
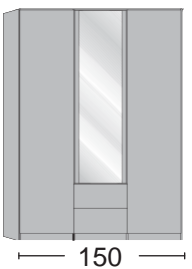
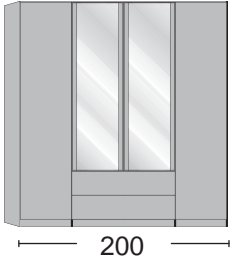
**Innenausstattung:**  
2 Einlegeböden, 1 Kleiderstange

Beschreibung	Maße in cm			Art.-Nr.		
	B	H	T			
 <p><b>Außentüren im Korpus-Farbton, Mitteltüren im Absetz-Farbton</b></p>	1-türig	1 Tür im Korpusfarbton, links ang.	50	216	58	<b>511</b>
	1-türig	1 Tür im Korpusfarbton, rechts ang.	50	216	58	<b>512</b>
	2-türig	2 Türen im Korpusfarbton	100	216	58	<b>513</b>
	3-türig	1 Tür im Absetz-Farbton	150	216	58	<b>514</b>
	4-türig	2 Türen im Absetz-Farbton	200	216	58	<b>515</b>
	5-türig	3 Türen im Absetz-Farbton	250	216	58	<b>517</b>
	6-türig	4 Türen im Absetz-Farbton	300	216	58	<b>519</b>
	7-türig	5 Türen im Absetz-Farbton	350	216	58	<b>520</b>
	8-türig	6 Türen im Absetz-Farbton	400	216	58	<b>521</b>
 <p><b>Holztüren, Außentüren im Korpus-Farbton und Spiegeltüren im Absetz-Farbton</b></p>	1-türig	1 Spiegeltür, links ang.	50	216	58	<b>582</b>
	1-türig	1 Spiegeltür, rechts ang.	50	216	58	<b>583</b>
	2-türig	2 Spiegeltüren	100	216	58	<b>586</b>
	3-türig	1 Spiegeltür	150	216	58	<b>587</b>
	4-türig	2 Spiegeltüren	200	216	58	<b>589</b>
	5-türig	1 Spiegeltür	250	216	58	<b>593</b>
	5-türig	2 Spiegeltüren	250	216	58	<b>594</b>
	5-türig	3 Spiegeltüren	250	216	58	<b>595</b>
	6-türig	2 Spiegeltüren	300	216	58	<b>598</b>
	6-türig	4 Spiegeltüren	300	216	58	<b>599</b>
	7-türig	1 Spiegeltür	350	216	58	<b>601</b>
	7-türig	3 Spiegeltüren	350	216	58	<b>602</b>
	7-türig	5 Spiegeltüren	350	216	58	<b>603</b>
	8-türig	2 Spiegeltüren	400	216	58	<b>605</b>
	8-türig	4 Spiegeltüren	400	216	58	<b>606</b>
	8-türig	6 Spiegeltüren	400	216	58	<b>607</b>

# Oranda






## Funktionsschränke ohne Kranzleiste

**Innenausstattung:**  
2 Einlegeböden, 1 Kleiderstange

Beschreibung	Maße in cm			Art.-Nr.
	B	H	T	
<p><b>Außentüren im Korpus-Farbton,</b> Auszüge und Funktionstüren im Absetz-Farbton</p> <p>Mit Holztüren:</p> <p>3-türig 2 Auszüge à 50 cm 4-türig 2 Auszüge à 100 cm 5-türig 2 Auszüge à 50 cm 6-türig 2 Auszüge à 100 cm 6-türig 4 Auszüge à 100 cm</p> 				
<p><b>Außentüren im Korpus-Farbton und Kristallspiegeltüren</b></p> <p>Auszüge im Absetz-Farbton:</p> <p>3-türig 2 Auszüge à 50 cm, 1 Spiegeltür 4-türig 2 Auszüge à 100 cm, 2 Spiegeltüren 5-türig 2 Auszüge à 50 cm, 1 Spiegeltür 6-türig 2 Auszüge à 100 cm, 2 Spiegeltüren 6-türig 4 Auszüge à 100 cm, 4 Spiegeltüren</p>  				
<p><b>Holztüren im Korpus-Farbton, Auszüge im Korpus-Farbton</b></p> <p>Mit Holztüren:</p> <p>3-türig 2 Auszüge à 50 cm 4-türig 2 Auszüge à 100 cm 5-türig 2 Auszüge à 50 cm 6-türig 2 Auszüge à 100 cm 6-türig 4 Auszüge à 100 cm</p>  <p>Mit Spiegeltüren:</p> <p>3-türig 2 Auszüge à 50 cm, 1 Spiegeltür 4-türig 2 Auszüge à 100 cm, 2 Spiegeltüren 5-türig 2 Auszüge à 50 cm, 1 Spiegeltür 6-türig 2 Auszüge à 100 cm, 2 Spiegeltüren 6-türig 4 Auszüge à 100 cm, 4 Spiegeltüren</p> 				

# Oranda

## Passepartout-Rahmen für Drehtürenschränke mit oder ohne Beleuchtung

Beschreibung	Maße in cm			Art.-Nr.
	B	H	T	
 <p><b>Ohne Beleuchtung,</b> Breite je Seitenstollen: 3,2 cm</p> <ul style="list-style-type: none"> <li>- für Schrankbreite 50 cm</li> <li>- für Schrankbreite 100 cm</li> <li>- für Schrankbreite 150 cm</li> <li>- für Schrankbreite 200 cm</li> <li>- für Schrankbreite 250 cm</li> <li>- für Schrankbreite 300 cm</li> <li>- für Schrankbreite 350 cm</li> <li>- für Schrankbreite 400 cm</li> </ul>				
 <p><b>Mit Power-LED-Beleuchtung,</b> Breite je Seitenstollen: 3,2 cm</p> <ul style="list-style-type: none"> <li>1 Leuchte - für Schrankbreite 50 cm</li> <li>2 Leuchten - für Schrankbreite 100 cm</li> <li>3 Leuchten - für Schrankbreite 150 cm</li> <li>4 Leuchten - für Schrankbreite 200 cm</li> <li>5 Leuchten - für Schrankbreite 250 cm</li> <li>6 Leuchten - für Schrankbreite 300 cm</li> <li>7 Leuchten - für Schrankbreite 350 cm</li> <li>8 Leuchten - für Schrankbreite 400 cm</li> </ul> <p>Watt: 1 Lumen: 80 Lebensdauer h ca.: 30000 Art der Beleuchtung: LED Effizienzklasse: A++</p> <p> Diese Leuchte enthält eingebaute LED-Lampen. Die Lampen können in der Leuchte nicht ausgetauscht werden.</p>				
 <p><b>Stollenbeleuchtung für Drehtüren- und Funktionsschränke</b></p>	1	216	2	<b>098</b>
<p>Watt: 3,5 Lumen: 300 Lebensdauer h ca.: 15000 Art der Beleuchtung: LED Effizienzklasse: A++</p> <p> Diese Leuchte enthält eingebaute LED-Lampen. Die Lampen können in der Leuchte nicht ausgetauscht werden.</p>				

**Bitte beachten:**










Bei Verwendung eines Passepartout-Rahmens verbreitert sich der Schrank auf die ausgewiesenen Maße.

**Passepartout-Rahmen für Schränke ab 350 cm mittig gestoßen.**

# Oranda



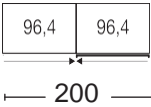
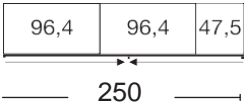
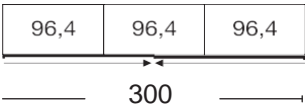

## Zusatzelemente für Drehtürenschränke und Funktionsschränke

Beschreibung	Maße in cm			Art.-Nr.	
	B	H	T		
 <p><b>Kranzleiste,</b> ohne Beleuchtung</p> <ul style="list-style-type: none"> <li>- für Schrankbreite 50 cm</li> <li>- für Schrankbreite 100 cm</li> <li>- für Schrankbreite 150 cm</li> <li>- für Schrankbreite 200 cm</li> <li>- für Schrankbreite 250 cm</li> <li>- für Schrankbreite 300 cm</li> <li>- für Schrankbreite 350 cm</li> <li>- für Schrankbreite 400 cm</li> </ul>					
 <p><b>Kranzleiste,</b> mit Power-LED-Beleuchtung</p> <p>1 Leuchte - für Schrankbreite 50 cm</p> <p>2 Leuchten - für Schrankbreite 100 cm</p> <p>3 Leuchten - für Schrankbreite 150 cm</p> <p>4 Leuchten - für Schrankbreite 200 cm</p> <p>5 Leuchten - für Schrankbreite 250 cm</p> <p>6 Leuchten - für Schrankbreite 300 cm</p> <p>7 Leuchten - für Schrankbreite 350 cm</p> <p>8 Leuchten - für Schrankbreite 400 cm</p> <p>Watt: 1 Lumen: 80 Lebensdauer h ca.: 30000 Art der Beleuchtung: LED Effizienzklasse: A++</p> <p> Diese Leuchte enthält eingebaute LED-Lampen. Die Lampen können in der Leuchte nicht ausgetauscht werden.</p>					
<b>Kranzleiste für Schränke ab 350 cm mittig gestoßen.</b>					
 <p><b>LED-Stableuchte</b></p> <p>Watt: 2 Lumen: 274 Lebensdauer h ca.: 30000 Art der Beleuchtung: LED Effizienzklasse: A+</p> <p> Diese Leuchte enthält eingebaute LED-Lampen. Die Lampen können in der Leuchte nicht ausgetauscht werden.</p>	1 Stück	35	4	18	<b>926</b>
	2 Stück	35	4	18	<b>927</b>
	3 Stück	35	4	18	<b>928</b>
 <p><b>LED-Line-Aufbauleuchte</b></p> <p>Watt: 4,6 Lumen: 405 Lebensdauer h ca.: 35000 Art der Beleuchtung: LED Effizienzklasse: A++</p> <p> Diese Leuchte enthält eingebaute LED-Lampen. Die Lampen können in der Leuchte nicht ausgetauscht werden.</p>	2 Stück	60	6	19	<b>937</b>
	3 Stück	60	6	19	<b>938</b>









# Oranda

**Schwebetürenschränke, 2-türig,  
ohne Kranzleiste, Griffleisten in chrom**

**Innenausstattung:**  
2 Einlegeböden, 1 Kleiderstange

Beschreibung	Maße in cm			Art.-Nr.	
	B	H	T		
 <p><b>Front mit Querriegel im Absetz-Farbtön</b></p>	200	217	67	<b>822</b>	
	250	217	67	<b>842</b>	
	300	217	67	<b>862</b>	
 <p><b>Front mit Querriegel in Kristall-Spiegel</b></p>   	200	217	67	<b>823</b>	
	250	217	67	<b>843</b>	
	300	217	67	<b>863</b>	
 <p><b>2er-Set Selbststeinzug mit Dämpfung</b></p> <p>Paar</p>	24	2	11	<b>365</b>	58,-

## Kranzleisten und Passepartout-Rahmen für Schwebetürenschränke mit oder ohne Beleuchtung

Beschreibung	Maße in cm			Art.-Nr.
	B	H	T	
 <p><b>Passepartout-Rahmen,</b> Breite je Seitenstollen: 5 cm, ohne Beleuchtung</p> <ul style="list-style-type: none"> <li>- für Schrankbreite 200 cm</li> <li>- für Schrankbreite 250 cm</li> <li>- für Schrankbreite 300 cm</li> </ul>	210	221	22,7	<b>944</b>
	260	221	22,7	<b>945</b>
	310	221	22,7	<b>946</b>
 <p>Mit Power-LED-Beleuchtung</p> <ul style="list-style-type: none"> <li>4 Leuchten - für Schrankbreite 200 cm</li> <li>4 Leuchten - für Schrankbreite 250 cm</li> <li>6 Leuchten - für Schrankbreite 300 cm</li> </ul> <p>Watt: 4 Lumen: 320 Lebensdauer h ca.: 30000 Art der Beleuchtung: LED Effizienzklasse: A++</p> <p> Diese Leuchte enthält eingebaute LED-Lampen. Die Lampen können in der Leuchte nicht ausgetauscht werden.</p>	210	221	22,7	<b>947</b>
	260	221	22,7	<b>948</b>
	310	221	22,7	<b>949</b>
 <p><b>Kranzleiste,</b> ohne Beleuchtung</p> <ul style="list-style-type: none"> <li>- für Schrankbreite 200 cm</li> <li>- für Schrankbreite 250 cm</li> <li>- für Schrankbreite 300 cm</li> </ul>	200	5	22,7	<b>950</b>
	250	5	22,7	<b>951</b>
	300	5	22,7	<b>952</b>
 <p>Mit Power-LED-Beleuchtung</p> <ul style="list-style-type: none"> <li>4 Leuchten - für Schrankbreite 200 cm</li> <li>4 Leuchten - für Schrankbreite 250 cm</li> <li>6 Leuchten - für Schrankbreite 300 cm</li> </ul> <p>Watt: 4 Lumen: 320 Lebensdauer h ca.: 30000 Art der Beleuchtung: LED Effizienzklasse: A++</p> <p> Diese Leuchte enthält eingebaute LED-Lampen. Die Lampen können in der Leuchte nicht ausgetauscht werden.</p>	200	5	22,7	<b>953</b>
	250	5	22,7	<b>954</b>
	300	5	22,7	<b>955</b>
 <p><b>Stollenbeleuchtung</b> <b>nur für Passepartout-Rahmen für Schwebetürenschränke</b></p> <p>Watt: 3,5 Lumen: 300 Lebensdauer h ca.: 15000 Art der Beleuchtung: LED Effizienzklasse: A++</p> <p> Diese Leuchte enthält eingebaute LED-Lampen. Die Lampen können in der Leuchte nicht ausgetauscht werden.</p>	1	217	2	<b>093</b>

### Bitte beachten:



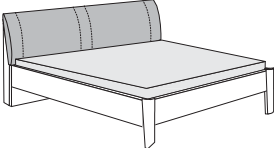
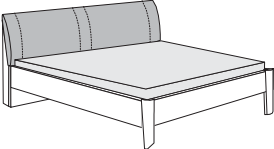
Bei Verwendung eines Passepartout-Rahmens verbreitert sich der Schrank auf die ausgewiesenen Maße.

**Passepartout-Rahmen für Schränke ab 350 cm mittig gestoßen.**



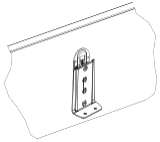



# Oranda

## Betten

Beschreibung	Liegefläche in cm	Stellfläche in cm	Art.-Nr.				
 <p>Höhe Kopfteil: <b>91</b> cm Höhe Fußteil: <b>48</b> cm Höhe Oberkante Bettseite: <b>48</b> cm</p>	<b>Polster-Kopfteil in Kunstleder Champagner</b>	160 x 190	169 x 207	<b>238</b>			
		160 x 200	169 x 217	<b>239</b>			
		160 x 210	169 x 227	<b>240</b>			
		160 x 220	169 x 237	<b>241</b>			
		180 x 190	189 x 207	<b>242</b>			
		180 x 200	189 x 217	<b>243</b>			
		180 x 210	189 x 227	<b>244</b>			
		180 x 220	189 x 237	<b>245</b>			
		200 x 190	209 x 207	<b>246</b>			
		200 x 200	209 x 217	<b>247</b>			
		200 x 210	209 x 227	<b>248</b>			
		200 x 220	209 x 237	<b>249</b>			
		 <p>Höhe Kopfteil: <b>100</b> cm Höhe Fußteil: <b>53</b> cm Höhe Oberkante Bettseite: <b>53</b> cm</p>	<b>Polster-Kopfteil in Kunstleder Champagner</b>	160 x 190	169 x 207	<b>270</b>	
				160 x 200	169 x 217	<b>271</b>	
160 x 210	169 x 227			<b>272</b>			
160 x 220	169 x 237			<b>273</b>			
180 x 190	189 x 207			<b>274</b>			
180 x 200	189 x 217			<b>275</b>			
180 x 210	189 x 227			<b>276</b>			
180 x 220	189 x 237			<b>277</b>			
200 x 190	209 x 207			<b>278</b>			
200 x 200	209 x 217			<b>279</b>			
200 x 210	209 x 227			<b>280</b>			
200 x 220	209 x 237			<b>281</b>			










# Oranda

## Zusatzelemente für Betten

Beschreibung	Maße in cm			Art.-Nr.
	B	H	T	
 <p><b>Continental-Adapter-Set</b> zur Erhöhung der Einlegetiefe um 9,6 cm</p>	1	1	1	<b>181</b>
 <p><b>LED-Bügelleuchte in Chrom-Optik</b></p> <p>Watt: 1,3 Lumen: 65 Lebensdauer h ca.: 30000 Art der Beleuchtung: LED Effizienzklasse: A+</p> <p>Paar</p> <p> Diese Leuchte enthält eingebaute LED-Lampen. Die Lampen können in der Leuchte nicht ausgetauscht werden.</p>	50	2	4	<b>100</b>
 <p><b>Großraum-Bett Schubkasten</b> incl. Fußteil- verblendung, paarweise</p> <p>- für Liegefläche 160 x 190 cm - für Liegefläche 160 x 200 cm - für Liegefläche 160 x 210 cm - für Liegefläche 160 x 220 cm</p> <p>- für Liegefläche 180 x 190 cm - für Liegefläche 180 x 200 cm - für Liegefläche 180 x 210 cm - für Liegefläche 180 x 220 cm</p> <p>- für Liegefläche 200 x 190 cm - für Liegefläche 200 x 200 cm - für Liegefläche 200 x 210 cm - für Liegefläche 200 x 220 cm</p>	140	15	61	<b>304</b> <b>305</b> <b>306</b> <b>307</b>  <b>308</b> <b>309</b> <b>310</b> <b>311</b>  <b>312</b> <b>313</b> <b>314</b> <b>315</b>

# Oranda




## Beimöbel Gleitfüße in schwarz

Beschreibung		Maße in cm			Art.-Nr.	
		B	H	T		
<b>Nachtschrank, 2 Auszüge, oberer Auszug schmal</b>						
	- Front im Korpus-Farbton	Stück	50	41	36	<b>041</b>
		Paar	50	41	36	<b>042</b>
	- oberer Auszug im Absetz-Farbton	Stück	50	41	36	<b>044</b>
		Paar	50	41	36	<b>045</b>
	- Front im Absetz-Farbton	Stück	50	41	36	<b>047</b>
		Paar	50	41	36	<b>048</b>
<hr/>						
	- Front im Korpus-Farbton	Stück	60	41	36	<b>050</b>
		Paar	60	41	36	<b>051</b>
	- oberer Auszug im Absetz-Farbton	Stück	60	41	36	<b>053</b>
		Paar	60	41	36	<b>054</b>
	- Front im Absetz-Farbton	Stück	60	41	36	<b>056</b>
		Paar	60	41	36	<b>057</b>
<hr/>						
<b>Nachtschrank, 3 Auszüge, oberer Auszug schmal</b>						
	- Front im Korpus-Farbton	Stück	50	52	36	<b>059</b>
		Paar	50	52	36	<b>060</b>
	- oberer Auszug im Absetz-Farbton	Stück	50	52	36	<b>062</b>
		Paar	50	52	36	<b>063</b>
	- Front im Absetz-Farbton	Stück	50	52	36	<b>065</b>
		Paar	50	52	36	<b>066</b>

# Oranda

## Beimöbel

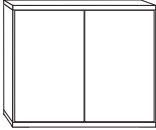



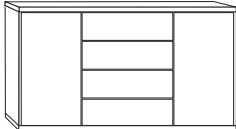
Gleitfüße in schwarz

Beschreibung		Maße in cm			Art.-Nr.	
		B	H	T		
	<b>Nachtschrank, 3 Auszüge, oberer Auszug schmal</b>					
	- Front im Korpus-Farbton	Stück	60	52	36	<b>068</b>
		Paar	60	52	36	<b>069</b>
	- oberer Auszug im Absetz-Farbton	Stück	60	52	36	<b>071</b>
		Paar	60	52	36	<b>072</b>
	- Front im Absetz-Farbton	Stück	60	52	36	<b>074</b>
		Paar	60	52	36	<b>075</b>
	<b>Nachtschrank-Panel mit Rauchglasboden</b>					
		Stück	50	20	12	<b>117</b>
	Paar	50	20	12	<b>118</b>	
	Stück	60	20	12	<b>111</b>	
	Paar	60	20	12	<b>112</b>	
 <p>Watt: 0,72 Lumen: 72 Lebensdauer h ca.: 30000 Art der Beleuchtung: LED Effizienzklasse: A++</p> <p> Diese Leuchte enthält eingebaute LED-Lampen. Die Lampen können in der Leuchte nicht ausgetauscht werden.</p>	Stück	50	20	12	<b>120</b>	
	Paar	50	20	12	<b>121</b>	
	Stück	60	20	12	<b>114</b>	
	Paar	60	20	12	<b>115</b>	

# Oranda

## Beimöbel


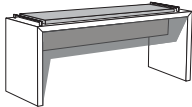
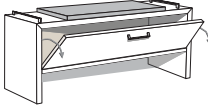


Gleitfüße in schwarz

	Beschreibung	Maße in cm			Art.-Nr.
		B	H	T	
	<b>Kommode, 2-türig,</b> mit einem durchgehenden Einlegeboden				
	- Front im Korpus-Farbton - Front im Absetz-Farbton	93 93	86 86	42 42	<b>026</b> <b>027</b>
	<b>Schubkastenkommode mit 4 Auszügen</b>				
	- Front im Korpus-Farbton - Front im Absetz-Farbton - oberer Auszug im Absetz-Farbton	75 75 75	86 86 86	42 42 42	<b>091</b> <b>095</b> <b>097</b>
	<b>Kombikommode, schmal,</b> links 4 Auszüge, 1 Tür rechts angeschlagen, dahinter ein Einlegeboden				
	- Front im Korpus-Farbton - Front im Absetz-Farbton - oberer Auszug im Absetz-Farbton	93 93 93	86 86 86	42 42 42	<b>024</b> <b>025</b> <b>023</b>
	<b>Schubkastenkommode mit 8 Auszügen</b>				
	- Front im Korpus-Farbton - Front im Absetz-Farbton - obere Auszüge im Absetz-Farbton	93 93 93	86 86 86	42 42 42	<b>038</b> <b>039</b> <b>040</b>
	<b>Kombikommode mit 4 Großraum-Auszügen</b> mittig, 2 Türen außen, dahinter je einen Einlegeboden				
	- Front im Korpus-Farbton - Front im Absetz-Farbton - oberer Auszug im Absetz-Farbton	149 149 149	86 86 86	42 42 42	<b>030</b> <b>032</b> <b>033</b>

# Oranda

## Beimöbel



Gleitfüße in schwarz

Beschreibung	Maße in cm			Art.-Nr.
	B	H	T	
 <p><b>Schubkastenkommode</b> mit 4 Großraum-Auszügen</p> <p>- Front im Korpus-Farbton - Front im Absetz-Farbton - oberer Auszug im Absetz-Farbton</p>	149 149 149	86 86 86	42 42 42	<b>088</b> <b>089</b> <b>103</b>
 <p><b>Ankleidebank</b> mit Polster in Kunstleder</p> <p>- Kunstleder Champagner</p>	120	53	40	<b>157</b>
 <p><b>Ankleidebank</b> mit Polster in Kunstleder mit Staufach</p> <p>- Kunstleder Champagner</p>	120	53	40	<b>158</b>
 <p><b>Hängeschrank</b> mit Tür</p> <p>- Front im Korpus-Farbton Paar Stück, links ang. Stück, rechts ang.</p> <p>- Front im Absetz-Farbton Paar Stück, links ang. Stück, rechts ang.</p>	40 40 40 40 40 40	123 123 123 123 123 123	30 30 30 30 30 30	<b>134</b> <b>135</b> <b>136</b> <b>137</b> <b>138</b> <b>139</b>
 <p><b>Steckböden</b></p>	60 80	2 2	20 20	<b>899</b> <b>891</b>

# Oranda

## Beimöbel

Gleitfüße in schwarz

Beschreibung	Maße in cm			Art.-Nr.	
	B	H	T		
 <p><b>Hängespiegel,</b> Aufhängung quer oder senkrecht</p>	110	85	3	<b>086</b>	
 <p><b>Wandspiegel</b></p>	60	80	3	<b>087</b>	