

Mevera


OWL Möbelhandel

IHR PARTNER FÜR MODERNES WOHNEN

Mail: info@owl-moebelhandel.de

Fon: +49 (0) 52 24 99 73 47

Wenn Sie individuell kombinieren möchten, erstellen wir Ihnen gerne ein Angebot.

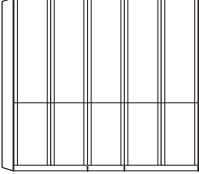
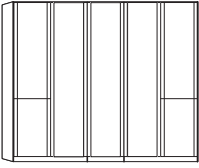


Modell-Nr. 143
Erle teilmassiv

Mevera



Drehtürenschränke ohne Kranzleiste

Innenausstattung:
2 Einlegeböden, 1 Kleiderstange

| Beschreibung | Maße in cm | | Höhe 197 cm | | Höhe 216 cm | |
|--|---|---------------------------|--------------------------|----|-------------|------------|
| | B | T | Art.-Nr. | | Art.-Nr. | |
|  Holztüren mit Schloss | 1-türig | links angeschlagen | 50 | 58 | 597 | 125 |
| | 1-türig | rechts angeschlagen | 50 | 58 | 598 | 126 |
| | 2-türig | | 100 | 58 | 532 | 127 |
| | 3-türig | | 150 | 58 | 531 | 128 |
| | 4-türig | | 200 | 58 | 534 | 129 |
| | 5-türig | | 250 | 58 | 535 | 130 |
| | 6-türig | | 300 | 58 | 536 | 131 |
| | 7-türig | | 350 | 58 | 537 | 132 |
| | 8-türig | | 400 | 58 | 538 | 133 |
| |  Holztüren und Spiegeltüren in Kristallspiegel mit Schloss | 1-türig | 1 Spiegeltür, links ang. | 50 | 58 | 511 |
| 1-türig | | 1 Spiegeltür, rechts ang. | 50 | 58 | 510 | 176 |
| 2-türig | | 1 Spiegeltür, links ang. | 100 | 58 | 507 | 182 |
| 2-türig | | 2 Spiegeltüren | 100 | 58 | 508 | 183 |
| 3-türig | | 1 Spiegeltür | 150 | 58 | 391 | 184 |
| 4-türig | | 2 Spiegeltüren | 200 | 58 | 593 | 185 |
| 5-türig | | 1 Spiegeltür | 250 | 58 | 594 | 190 |
| 5-türig | | 2 Spiegeltüren | 250 | 58 | 599 | 191 |
| 5-türig | | 3 Spiegeltüren | 250 | 58 | 530 | 194 |
| 6-türig | | 2 Spiegeltüren | 300 | 58 | 595 | 195 |
| 7-türig | | 1 Spiegeltür | 350 | 58 | 596 | 207 |
| 7-türig | | 3 Spiegeltüren | 350 | 58 | 526 | 208 |
| 8-türig | | 2 Spiegeltüren | 400 | 58 | 528 | 209 |
| 8-türig | | 4 Spiegeltüren | 400 | 58 | 529 | 210 |

Mevera



Passepartout-Rahmen für Drehtürenschränke mit oder ohne Beleuchtung

| Beschreibung | Maße in cm | | Höhe 197 cm | | Höhe 216 cm | |
|--|---|-------|-------------|------------|-------------|------------|
| | B | T | Art.-Nr. | | Art.-Nr. | |
|  <p>Ohne Beleuchtung, Breite je Seitenstollen 3,2 cm</p> <ul style="list-style-type: none"> - für Schrankbreite 50 cm - für Schrankbreite 100 cm - für Schrankbreite 150 cm - für Schrankbreite 200 cm - für Schrankbreite 250 cm - für Schrankbreite 300 cm - für Schrankbreite 350 cm - für Schrankbreite 400 cm | 56,4 | 6,7 | 983 | | 980 | |
| | 106,4 | 6,7 | 984 | | 981 | |
| | 156,4 | 6,7 | 985 | | 982 | |
| | 206,4 | 6,7 | 986 | | 975 | |
| | 256,4 | 6,7 | 987 | | 976 | |
| | 306,4 | 6,7 | 988 | | 977 | |
| | 356,4 | 6,7 | 989 | | 978 | |
| | 406,4 | 6,7 | 990 | | 979 | |
| |  <p>Mit Linienleuchten, Breite je Seitenstollen 3,2 cm</p> <ul style="list-style-type: none"> 2 Leuchten - für Schrankbreite 200 cm 2 Leuchten - für Schrankbreite 250 cm 2 Leuchten - für Schrankbreite 300 cm 4 Leuchten - für Schrankbreite 350 cm 4 Leuchten - für Schrankbreite 400 cm | 206,4 | 12,5 | 915 | | 925 |
| 256,4 | | 12,5 | 917 | | 926 | |
| 306,4 | | 12,5 | 918 | | 927 | |
| 356,4 | | 12,5 | 919 | | 928 | |
| 406,4 | | 12,5 | 924 | | 929 | |
| | | | | | | |

Watt: 2X3,6
 Lumen: 528
 Lebensdauer h ca.: 50000
 Art der Beleuchtung: LED
 Effizienzklasse: A++

Mevera

Kranzleisten für Drehtürenschränke mit oder ohne Beleuchtung






| Beschreibung | Maße in cm | | | Art.-Nr. |
|---|------------|-----|------|------------|
| | B | H | T | |
|  <p>Kranzleiste, ohne Beleuchtung</p> | | | | |
| - für Schrankbreite 50 cm | 50 | 3,2 | 12,5 | 936 |
| - für Schrankbreite 100 cm | 100 | 3,2 | 12,5 | 937 |
| - für Schrankbreite 150 cm | 150 | 3,2 | 12,5 | 930 |
| - für Schrankbreite 200 cm | 200 | 3,2 | 12,5 | 938 |
| - für Schrankbreite 250 cm | 250 | 3,2 | 12,5 | 932 |
| - für Schrankbreite 300 cm | 300 | 3,2 | 12,5 | 931 |
| - für Schrankbreite 350 cm | 350 | 3,2 | 12,5 | 934 |
| - für Schrankbreite 400 cm | 400 | 3,2 | 12,5 | 935 |
|  <p>Mit Linienleuchten</p> | | | | |
| 1 Leuchte - für Schrankbreite 50 cm | 50 | 3,2 | 12,5 | 956 |
| 1 Leuchte - für Schrankbreite 100 cm | 50 | 3,2 | 12,5 | 957 |
| 1 Leuchte - für Schrankbreite 150 cm | 150 | 3,2 | 12,5 | 959 |
| 2 Leuchten - für Schrankbreite 200 cm | 200 | 3,2 | 12,5 | 939 |
| 2 Leuchten - für Schrankbreite 250 cm | 250 | 3,2 | 12,5 | 940 |
| 2 Leuchten - für Schrankbreite 300 cm | 300 | 3,2 | 12,5 | 942 |
| 4 Leuchten - für Schrankbreite 350 cm | 350 | 3,2 | 12,5 | 943 |
| 4 Leuchten - für Schrankbreite 400 cm | 400 | 3,2 | 12,5 | 941 |

Lumen: 3,6
 Lebensdauer h ca.: 264
 Art der Beleuchtung: 50000
 LED
 Effizienzklasse: A++

Mevera



Schwebetürenschränke, 2-türig ohne Kranzleiste

Innenausstattung:
2 Einlegeböden, 1 Kleiderstange je Fach

| Beschreibung | Maße in cm | | Höhe 197 cm | | Höhe 216 cm | |
|--|------------|----|-------------|--|-------------|--|
| | B | T | Art.-Nr. | | Art.-Nr. | |
|  <p>Front-Kombination aus Massivholz und Kristall- Spiegel-Glas</p> | 200 | 67 | 431 | | 437 | |
|  <p>200</p> | 250 | 67 | 432 | | 439 | |
|  <p>250</p> | 300 | 67 | 433 | | 447 | |
|  <p>300</p> | | | | | | |
|  <p>2er-Set Selbsteinzug mit Dämpfung</p> | 24 | 11 | 065 | | | |

Mevera

Passepartout-Rahmen für Schwebetürenschränke mit oder ohne Beleuchtung

| Beschreibung | Maße in cm | | Höhe 197 cm | | Höhe 216 cm | |
|--|------------|----|-------------|--|-------------|--|
| | B | T | Art.-Nr. | | Art.-Nr. | |
|  <p>Ohne Beleuchtung, Breite je Seitenstollen: 5 cm</p> <ul style="list-style-type: none"> - für Schrankbreite 200 cm - für Schrankbreite 250 cm - für Schrankbreite 300 cm | 210 | 23 | 950 | | 944 | |
| | 260 | 23 | 951 | | 945 | |
| | 310 | 23 | 952 | | 946 | |
|  <p>Mit Linienleuchten, Breite je Seitenstollen: 5 cm</p> <ul style="list-style-type: none"> 2 Leuchten - für Schrankbreite 200 cm 2 Leuchten - für Schrankbreite 250 cm 2 Leuchten - für Schrankbreite 300 cm <p>Watt: 2X3,6 Lumen: 528 Lebensdauer h ca.: 50000 Art der Beleuchtung: LED Effizienzklasse: A++</p> | 210 | 23 | 953 | | 947 | |
| | 260 | 23 | 954 | | 948 | |
| | 310 | 23 | 955 | | 949 | |
| | | | | | | |

Kranzleisten/Passepartout-Rahmen ab 350 cm mittig gestoßen.

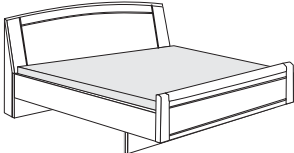
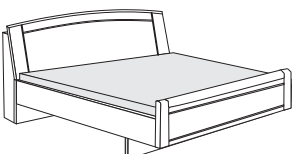
Bitte beachten:

Bei Verwendung eines Passepartout-Rahmens verbreitert sich der Schrank auf die ausgewiesenen Maße.

Mevera

Komfortbetten

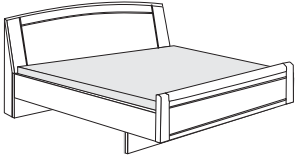
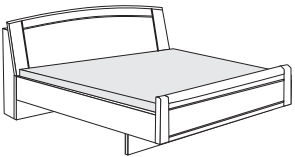
mit Holz-Kopfteil und schwebendem Fußteil

| Beschreibung | Liegefläche in cm | Stellfläche in cm | Art.-Nr. |
|--|----------------------|----------------------|------------|
| Bettseitenhöhe 48 cm | | | |
|  <p>- ohne Bettkasten im Kopfteil</p> <p>Höhe Kopfteil: 92 cm Höhe Fußteil: 66 cm Höhe Oberkante Bettseite: 48 cm</p> | 90 x 190 | 98 x 206 | 211 |
| | 90 x 200 | 98 x 216 | 212 |
| | 90 x 210 | 98 x 226 | 213 |
| | 90 x 220 | 98 x 236 | 214 |
| | 100 x 190 | 108 x 206 | 215 |
| | 100 x 200 | 108 x 216 | 216 |
| | 100 x 210 | 108 x 226 | 217 |
| | 100 x 220 | 108 x 236 | 218 |
| | 120 x 190 | 128 x 206 | 219 |
| | 120 x 200 | 128 x 216 | 220 |
| | 120 x 210 | 128 x 226 | 221 |
| | 120 x 220 | 128 x 236 | 222 |
| | 180 x 190 | 189 x 206 | 223 |
| | 180 x 200 | 189 x 216 | 224 |
| | 180 x 210 | 189 x 226 | 225 |
| | 180 x 220 | 189 x 236 | 226 |
| | 200 x 190 | 209 x 206 | 227 |
| | 200 x 200 | 209 x 216 | 228 |
| | 200 x 210 | 209 x 226 | 229 |
| | 200 x 220 | 209 x 236 | 230 |
| Bettseitenhöhe 48 cm | | | |
|  <p>- mit Bettkasten im Kopfteil</p> <p>Höhe Kopfteil: 92 cm Höhe Fußteil: 66 cm Höhe Oberkante Bettseite: 48 cm</p> | 90 x 190 | 98 x 221 | 231 |
| | 90 x 200 | 98 x 231 | 232 |
| | 90 x 210 | 98 x 241 | 233 |
| | 90 x 220 | 98 x 251 | 234 |
| | 100 x 190 | 108 x 221 | 235 |
| | 100 x 200 | 108 x 231 | 236 |
| | 100 x 210 | 108 x 241 | 237 |
| | 100 x 220 | 108 x 251 | 238 |
| | 120 x 190 | 128 x 221 | 239 |
| | 120 x 200 | 128 x 231 | 240 |
| | 120 x 210 | 128 x 241 | 241 |
| | 120 x 220 | 128 x 251 | 242 |
| | 180 x 190 | 189 x 221 | 243 |
| | 180 x 200 | 189 x 231 | 244 |
| | 180 x 210 | 189 x 241 | 245 |
| | 180 x 220 | 189 x 251 | 246 |
| | 200 x 190 | 209 x 221 | 247 |
| | 200 x 220 | 209 x 231 | 248 |
| | 200 x 210 | 209 x 241 | 249 |
| | 200 x 220 | 209 x 251 | 250 |

Mevera


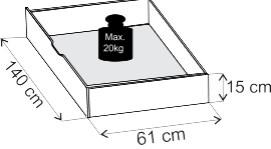
Komfortbetten

mit Holz-Kopfteil und schwebendem Fußteil

| Beschreibung | Liegefläche in cm | Stellfläche in cm | Art.-Nr. | | |
|---|-------------------------------|----------------------|------------|------------|--|
| Bettseitenhöhe 53 cm | | | | | |
|  | - ohne Bettkasten im Kopfteil | | | | |
| | 90 x 190 | 98 x 206 | 251 | | |
| | 90 x 200 | 98 x 216 | 252 | | |
| | 90 x 210 | 98 x 226 | 253 | | |
| | 90 x 220 | 98 x 236 | 254 | | |
| | 100 x 190 | 108 x 206 | 255 | | |
| | 100 x 200 | 108 x 216 | 256 | | |
| | 100 x 210 | 108 x 226 | 257 | | |
| | 100 x 220 | 108 x 236 | 258 | | |
| | Höhe Kopfteil: | 120 x 190 | 128 x 206 | 259 | |
| | 97 cm | 120 x 200 | 128 x 216 | 260 | |
| | Höhe Fußteil: | 120 x 210 | 128 x 226 | 261 | |
| | 66 cm | 120 x 220 | 128 x 236 | 262 | |
| | Höhe Oberkante Bettseite: | | | 262 | |
| | 53 cm | 180 x 190 | 189 x 206 | 263 | |
| | | 180 x 200 | 189 x 216 | 264 | |
| | | 180 x 210 | 189 x 226 | 265 | |
| | | 180 x 220 | 189 x 236 | 266 | |
| | | 200 x 190 | 209 x 206 | 267 | |
| | | 200 x 200 | 209 x 216 | 268 | |
| | 200 x 210 | 209 x 226 | 269 | | |
| | 200 x 220 | 209 x 236 | 270 | | |
| <hr/> | | | | | |
| Bettseitenhöhe 53 cm | | | | | |
|  | - mit Bettkasten im Kopfteil | | | | |
| | 90 x 190 | 98 x 221 | 271 | | |
| | 90 x 200 | 98 x 231 | 272 | | |
| | 90 x 210 | 98 x 241 | 273 | | |
| | 90 x 220 | 98 x 251 | 274 | | |
| | 100 x 190 | 108 x 221 | 275 | | |
| | 100 x 200 | 108 x 231 | 276 | | |
| | 100 x 210 | 108 x 241 | 277 | | |
| | 100 x 220 | 108 x 251 | 278 | | |
| | Höhe Kopfteil: | 120 x 190 | 128 x 221 | 279 | |
| | 97 cm | 120 x 200 | 128 x 231 | 280 | |
| | Höhe Fußteil: | 120 x 210 | 128 x 241 | 281 | |
| | 66 cm | 120 x 220 | 128 x 251 | 282 | |
| | Höhe Oberkante Bettseite: | | | 282 | |
| | 53 cm | 180 x 190 | 189 x 221 | 283 | |
| | | 180 x 200 | 189 x 231 | 284 | |
| | | 180 x 210 | 189 x 241 | 285 | |
| | | 180 x 220 | 189 x 251 | 286 | |
| | | 200 x 190 | 209 x 221 | 287 | |
| | | 200 x 200 | 209 x 231 | 288 | |
| | 200 x 210 | 209 x 241 | 289 | | |
| | 200 x 220 | 209 x 251 | 290 | | |



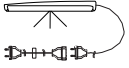
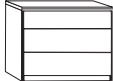
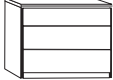


Mevera

Zusatzelemente für Betten

| Beschreibung | Maße in cm | | | Art.-Nr. |
|---|--|--|--|--|
| | B | H | T | |
|  <p>Großraum-Bettschubkasten incl. Fußteil- verblendung</p> | | | | |
|  <p>140 cm 61 cm 15 cm Max. 20kg</p> | | | | |
| <p>- 1 Bettschubkasten links oder rechts verwendbar</p> <ul style="list-style-type: none"> - für Liegefläche 90 x 190 cm - für Liegefläche 90 x 200 cm - für Liegefläche 90 x 210 cm - für Liegefläche 90 x 220 cm - für Liegefläche 100 x 190 cm - für Liegefläche 100 x 200 cm - für Liegefläche 100 x 210 cm - für Liegefläche 100 x 220 cm - für Liegefläche 120 x 190 cm - für Liegefläche 120 x 200 cm - für Liegefläche 120 x 210 cm - für Liegefläche 120 x 220 cm | <p>140 140 140 140 140 140 140 140 140 140 140 140</p> | <p>15 15 15 15 15 15 15 15 15 15 15 15</p> | <p>61 61 61 61 61 61 61 61 61 61 61 61</p> | <p>300 301 302 303 304 305 306 307 308 309 310 311</p> |
| <p>2 Bettschubkästen</p> <ul style="list-style-type: none"> - für Liegefläche 180 x 190 cm - für Liegefläche 180 x 200 cm - für Liegefläche 180 x 210 cm - für Liegefläche 180 x 220 cm - für Liegefläche 200 x 190 cm - für Liegefläche 200 x 200 cm - für Liegefläche 200 x 210 cm - für Liegefläche 200 x 220 cm | <p>140 140 140 140 140 140 140 140</p> | <p>15 15 15 15 15 15 15 15</p> | <p>61 61 61 61 61 61 61 61</p> | <p>312 313 314 315 316 317 318 319</p> |

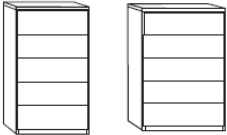
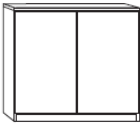
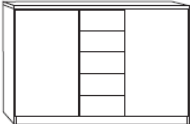
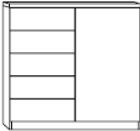
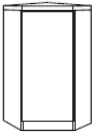
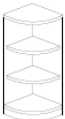
Mevera

Zusatzelemente für Betten

| Beschreibung | Maße in cm | | | Art.-Nr. | |
|---|---------------|----------|----------|------------|--------------------------|
| | B | H | T | | |
|  <p>Continental-Adapter-Set zur Erhöhung der Einlegetiefe: - um 4,8 cm bei Bettseitenhöhe 48 cm - um 9,6 cm bei Bettseitenhöhe 53 cm</p> | | | | 181 | |
|  <p>LED-Bügelleuchte in silber</p> <p>Watt: 1,3 Lumen: 65 Lebensdauer h ca.: 30000 Art der Beleuchtung: LED Effizienzklasse: A++</p> | Paar | 50 | 2 | 4 | 101 |
|  <p>Orientierungsleuchte mit Bewegungsmelder, zur Befestigung an den Bettseiten</p> <p>Watt: 0,9 Lumen: 40 Lebensdauer h ca.: 20000 Art der Beleuchtung: LED Effizienzklasse: A++</p> | Stück Paar | 35 35 | 4 4 | 18 18 | 099 098 |
|  <p>Nachtschrank, 2,5 Züge</p> | Stück Paar | 40 40 | 50 50 | 36 36 | 610 611 |
| | Stück Paar | 60 60 | 50 50 | 36 36 | 612 613 |
|  <p>Nachtschrank, 3 Auszüge</p> | Stück Paar | 40 40 | 55 55 | 36 36 | 630 631 |
| | Stück Paar | 60 60 | 55 55 | 36 36 | 636 637 |
|  <p>Nachtschrank-Paneel, mit Rauchglasboden</p> | Stück Paar | 40 40 | 27 27 | 14 14 | 116 117 |
| | Stück Paar | 60 60 | 27 27 | 14 14 | 118 119 |
|  <p>Nachtschrank-Paneel, mit Rauchglasboden und LED-Touch-Beleuchtung</p> | Stück Paar | 40 40 | 27 27 | 14 14 | 112 113 |
| | Stück Paar | 60 60 | 27 27 | 14 14 | 114 115 |


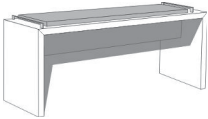
Mevera

Beimöbel Höhe 89 cm

| Beschreibung | Maße in cm | | | Art.-Nr. |
|---|------------|----|----|------------|
| | B | H | T | |
|  <p>Schubkastenschrank, 5 Auszüge</p> | 40 | 89 | 37 | 715 |
| | 60 | 89 | 37 | 063 |
|  <p>Kommode, 2-türig, mit einem durchgehenden Einlegeboden</p> | 93 | 89 | 37 | 062 |
|  <p>Kombikommode, 2 Türen außen, mittig 5 Auszüge, je Türenfach ein Einlegeboden</p> | 125 | 89 | 37 | 419 |
|  <p>Kombikommode, schmal, links 5 Auszüge, 1 Tür rechts angeschlagen, dahinter ein Einlegeboden</p> | 93 | 89 | 37 | 024 |
|  <p>Eckkommode</p> <p>rechts ang., stellbar links v. Bett</p> <p>links ang., stellbar rechts v. Bett</p> | 61 | 89 | 61 | 686 |
| | 61 | 89 | 61 | 688 |
|  <p>Abschlussecke</p> | 37 | 89 | 37 | 068 |

Mevera

Beimöbel

| Beschreibung | Maße in cm | | | Art.-Nr. |
|--|----------------|-------------------|----------------|--|
| | B | H | T | |
|  <p>Steckböden massiv</p> | 60 80 | 3 3 | 20 20 | 081 082 |
| <p>Hängeschrank mit Tür</p> <p>Paar Stück links Stück rechts</p> | 40 40 40 | 123 123 123 | 30 30 30 | 604 606 605 |
|  <p>Ankleidebank in Holz-Nachbildung, mit Sitzauflage in Kunstleder - mit Kunstleder moccafb.</p> | 120 | 53 | 40 | 411 |
| <p>Wandspiegel, Parsol-Bronze-Glas mit Facette</p> | 60 | 80 | 3 | 088 |
| <p>Wandspiegel, Parsol-Bronze-Glas mit Facette</p> | 110 | 85 | 3 | 650 |