

**Typenplan
Lutry**

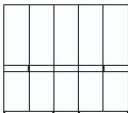
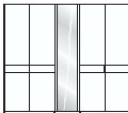




Modell-Nr. 135 Erle tellmasslv
Modell-Nr. 136 Birke tellmasslv

Mailto: info@owl-moebelhandel.de Fon: +49 (0) 52 24 99 73 47



Die Möbel aus dieser Serie können Sie individuell kombinieren.
Teilen Sie uns bitte die gewünschte Zusammenstellung mit, wir erstellen Ihnen dann gerne ein entsprechendes Angebot.

	Breite cm	Art.-Nr.
<p>Drehtürenschränk mit Holz Türen, ohne Kranzleiste, H 216, T 58 cm</p>  <p>Inneneinteilung: 2 Einlegeböden, 1 Kleiderstange je Fach</p>	50 links angeschlagen	597
	50 rechts angeschlagen	598
	100	532
	150	531
	200	534
	250	535
	300	536
	350	984
	400	334
	<p>Drehtürenschränk mit Holz- und Parsol-Bronze-Spiegeltüren, ohne Kranzleiste, H 216, T 58 cm</p>  <p>Inneneinteilung: 2 Einlegeböden, 1 Kleiderstange je Fach</p>	50 1 Spiegeltür re.
100 1 Spiegeltür		507
100 2 Spiegeltüren		512
150 1 Spiegeltür		516
200 2 Spiegeltüren		517
250 1 Spiegeltür		521
250 2 Spiegeltüren		530
250 3 Spiegeltüren		522
300 2 Spiegeltüren		527
350 1 Spiegeltür		988
350 3 Spiegeltüren		989
400 2 Spiegeltüren		338
400 4 Spiegeltüren		339
<p>Funktionsschränk mit Drehtüren mit Bauchblende, Funktionselement mit Parsol-Spiegel-Türen, ohne Kranzleiste</p>  <p>Inneneinteilung: 2 durchgehende Einlegeböden, darunter eine Kleiderstange, durch Lochreihen verstellbar</p> <p>Höhe: 216 cm Tiefe: 58 cm</p>	150 1 Spiegeltür	466
	175 2 Spiegeltüren	467
	250 1 Spiegeltür	468
	275 2 Spiegeltüren	469
<p>Passepartout-Rahmen für Drehtürenschränke, tief</p>  <p>Bitte beachten: Bei Verwendung des Passepartout-Rahmens verbreitert sich der Schränk um je 6,5 cm pro Seite, die Gesamthöhe liegt dann bei 220 cm und die Gesamttiefe bei 64 cm.</p> <p>Passepartout-Rahmen für Schränke ab 350 cm mittig gestoßen.</p>	50	980
	100	981
	150	982
	175	928
	200	975
	250	976
	275	929
	300	977
	350	978
	400	979




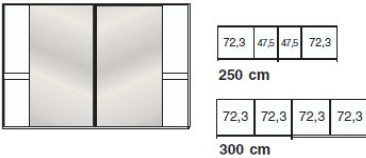


**Typenplan
Lutry**

Modell-Nr. 135 Erle tellmassiv
Modell-Nr. 136 Birke tellmassiv

OWL-Moebelhandel

Ihr Partner für modernes Wohnen

Mailto: info@owl-moebelhandel.de Fon: +49 (0) 52 24 99 73 47

	Breite cm	Art.-Nr.
<p>Passepartout-Rahmen für Drehtüreschränke, tief, mit Power-LED-Beleuchtung,</p>  <p>Bitte beachten: Bei Verwendung des Passepartout-Rahmens verbreitert sich der Schrank um je 6,5 cm pro Seite, die Gesamthöhe liegt dann bei 220 cm und die Gesamttiefe bei 64 cm.</p> <p>Passepartout-Rahmen für Schränke ab 350 cm mittig gestoßen.</p>	<p>200 4 Leuchten</p> <p>250 5 Leuchten</p> <p>275 5 Leuchten</p> <p>300 6 Leuchten</p> <p>350 7 Leuchten</p> <p>400 8 Leuchten</p>	<p>915</p> <p>917</p> <p>931</p> <p>918</p> <p>919</p> <p>924</p>
<p>Kranzleiste für Drehtüreschrank</p> 	<p>50</p> <p>100</p> <p>150</p> <p>175</p> <p>200</p> <p>250</p> <p>275</p> <p>300</p> <p>350</p> <p>400</p>	<p>936</p> <p>937</p> <p>930</p> <p>925</p> <p>938</p> <p>932</p> <p>933</p> <p>926</p> <p>934</p> <p>935</p>
<p>Halogen-Stableuchten mit Milchglasröhrchen</p>  <p>Nur in Verbindung mit Kranzleisten!</p>	<p>1 Stück</p> <p>2 Stück</p> <p>3 Stück</p>	<p>774</p> <p>775</p> <p>776</p>
<p>Schwebetüreschrank, Front-Kombination aus Massivholz und Spiegelglas Parsol-Bronze, ohne Kranzleiste, H 217, T 66 cm</p>  <p>250 cm</p> <p>300 cm</p>	<p>250</p> <p>300</p>	<p>431</p> <p>432</p>
<p>2er-Set Selbsteinzug mit Dämpfung für Schwebetüreschrank</p>		065
<p>Passepartout-Rahmen für Schwebetüreschrank, H 217 cm</p>  <p>Bitte beachten: Bei Verwendung des Passepartout-Rahmens verbreitert sich der Schrank um je 6,5 cm pro Seite, die Gesamthöhe beträgt dann ca. 221 cm und die Gesamttiefe 68 cm.</p>	<p>250</p> <p>300</p>	<p>945</p> <p>946</p>
<p>Passepartout-Rahmen für Schwebetüreschrank, mit Power-LED-Beleuchtung H 217 cm</p>  <p>Bitte beachten: Bei Verwendung des Passepartout-Rahmens verbreitert sich der Schrank um je 6,5 cm pro Seite, die Gesamthöhe beträgt dann ca. 221 cm und die Gesamttiefe 68 cm.</p>	<p>250 4 Leuchten</p> <p>300 6 Leuchten</p>	<p>948</p> <p>949</p>








**Typenplan
Lutry**

OWL-Möbelhandel

Ihr Partner für modernes Wohnen

Modell-Nr. 135 Erle tellmassiv
Modell-Nr. 136 Birket tellmassiv

Mailto: info@owl-moebelhandel.de Fon: +49 (0) 52 24 99 73 47










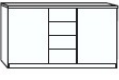


	Breite cm	Art.-Nr.
Komfort-Doppelbett für Standard-Schlafzimmer		
 <p>Liegefläche: 180 x 190 cm 180 x 200 cm 180 x 210 cm 180 x 220 cm</p> <p>Höhe Kopfteil: 86 cm Höhe Fußteil: 61 cm</p> <p>Höhe bis Bettseiten- Oberkante: 43 cm</p>	<p>Stellfläche: 189 x 199 cm 189 x 209 cm 189 x 219 cm 189 x 229 cm</p> <p>200 x 190 cm 200 x 200 cm 200 x 210 cm 200 x 220 cm</p>	<p>274 275 278 279</p>
		<p>209 x 199 cm 209 x 209 cm 209 x 219 cm 209 x 229 cm</p>
Komfort-Einzelbett		
 <p>Liegefläche: 100 x 190 cm 100 x 200 cm 100 x 210 cm 100 x 220 cm</p> <p>Höhe: Kopfteil 85 cm Höhe: Fußteil 59 cm Höhe bis zur Bettseitenoberkante: 43 cm</p> <p>Nachtschrank mit 3 Zügen, davon ein Auszug schmal</p>	<p>Stellfläche: 109 x 205 cm 109 x 215 cm 109 x 225 cm 109 x 235 cm</p> <p>120 x 190 cm 120 x 200 cm 120 x 210 cm 120 x 220 cm</p>	<p>245 250 240 241</p>
		<p>129 x 205 cm 129 x 215 cm 129 x 225 cm 129 x 235 cm</p>
 <p>Höhe: 50 cm Tiefe: 36 cm</p>	<p>40 Stück 40 Paar</p> <p>60 Stück 60 Paar</p>	<p>615 614 613 612</p>
<p>Panel mit Ablageboden und Nische, nur in Verbindung mit Nachtkonsolen H 31 cm</p> 	<p>Breite 40 cm Stück Paar</p> <p>Breite 60 cm Stück Paar</p> <p>Breite 40 cm Stück</p> <p>Breite 60 cm Stück Paar</p>	<p>047 031 051 052 090 092 093</p>
<p>LED-Nischen-Beleuchtung für Panel</p> 		
<p>LED-Ablageboden-Beleuchtung für Panel</p> 	<p>Stück Paar</p> <p>Für Liegefläche:</p> <p>180 x 190 cm 180 x 200 cm 180 x 210 cm 180 x 220 cm</p> <p>200 x 190 cm 200 x 200 cm 200 x 210 cm 200 x 220 cm</p>	<p>096 113 375 378 379 380 424 394 425 395</p>
<p>Großraum-Bett Schubkasten incl. Fußteilverblendung, paarweise</p>  <p>Nicht für Komfort-Einzelbetten lieferbar!</p>		

**Typenplan
Lutry**



Modell-Nr. 135 Erle tellmasslv
Modell-Nr. 136 Birke tellmasslv

Mailto: info@owl-moebelhandel.de Fon: +49 (0) 52 24 99 73 47

		Breite cm	Art.-Nr.
Schubkastenschrank 	Höhe: 89 cm Tiefe: 37 cm	60	063
Schubkastenschrank 	Höhe: 89 cm Tiefe: 37 cm	40	715
Herrenkommode, 1 Einlegeboden 	Höhe: 89 cm Tiefe: 37 cm	93	062
Kombikommode, je Tür 1 Einlegeboden 	Höhe: 89 cm Tiefe: 37 cm	125	419
Kombikommode, schmal, je Tür 1 Einlegeboden 	Höhe: 89 cm Tiefe: 37 cm	93	024
Eckkommode 	Höhe: 89 cm Tiefe: 37 / 61 cm	61 x 61 re. angeschl., nur stellbar links v. Bett 61 x 61 li. angeschl., nur stellbar rechts v. Bett	686 688
Abschlußbecke 	Höhe: 89 cm Tiefe: 37 cm	40	068
Schubkastenschrank 	Höhe: 72 cm Tiefe: 37 cm	60 40	620 714
Herrenkommode 	Höhe: 72 cm Tiefe: 37 cm	93	629
Kombikommode 	Höhe: 72 cm Tiefe: 37 cm	125 (2-türig, mittig 4 Schubkästen) 93 (1-türig, 4 Schubkästen links)	422 635
Eckkommode 	Höhe: 72 cm Tiefe: 37 / 61 cm	61 x 61 re. angeschl., stellbar links vom Bett 61 x 61 li. angeschl., stellbar rechts v. Bett	696 695
Abschlußbecke 	Höhe: 72 cm Tiefe: 37 cm	40	069









**Typenplan
Lutry**

OWL-Moebelhandel

Ihr Partner für modernes Wohnen

Modell-Nr. 135 Erle tellmassiv
Modell-Nr. 136 Birke tellmassiv

Mailto: info@owl-moebelhandel.de Fon: +49 (0) 52 24 99 73 47

	Breite cm	Art.-Nr.
<p>Ankleidebank mit Gehrungskorpus 32 mm, B 120, H 53, T 40 cm</p>  <p>- mit Polster in Textilleder mocca</p>		411
<p>Schminktisch, Montage zwischen zwei Beimöbeln</p>  <p>Höhe: 16 cm Tiefe: 39 cm</p>	80	073
<p>Steckböden massiv, Tiefe 20 cm</p> 	40 60 80	080 081 082
<p>Hängeschrank mit Tür B 40, H 123, T 30 cm</p> 	<p>Paar Stück, links angeschl. Stück, rechts angeschl.</p>	604 606 605
<p>Wäscheschrank, 4 Einlegeböden</p>  <p>Höhe: 180 cm Tiefe: 37 cm</p>	93	078
<p>Kombi-Wäscheschrank, 3 Auszüge</p>  <p>Höhe: 180 cm Tiefe: 37 cm</p>	93	122
<p>Wandspiegel, Parsol-Bronze Glas B 60, H 80 cm</p> 		088
<p>Wandspiegel, Parsol-Bronze-Glas mit Facette, B 110, H 85 cm</p>  <p>Nicht in Birke tellmassiv lieferbar !</p>		650