

Mail: info@owl-moebelhandel.de

Fon: +49 (0) 52 24 99 73 47

Modell Tanom

Die Möbel aus dieser Serie können Sie individuell kombinieren.
Teilen Sie uns bitte die gewünschte Zusammenstellung mit,
wir erstellen Ihnen dann gerne ein entsprechendes Angebot.



Modell-Nr. 565
Eiche-sägerau-Nachbildung

Modell-Nr. 566
Goldahorn-Nachbildung

Tanom

Inhaltsübersicht

• Drehtürenschränke	Seite	3 - 4
• Funktionsschränke	Seite	5
• Kranzleisten für Drehtürenschränke	Seite	6
• Schwebetürenschränke	Seite	7
• Komfortbetten	Seite	8 - 9
• Komfort-Doppelbetten	Seite	10
• Zusatzelemente für Komfort-Doppelbetten	Seite	10
• Beimöbel	Seite	11 - 12

Produkt-Informationen

- Einlegeböden: 22 mm stark, auf Metallbodenträgern.
- Metall-Kleiderstangen in Metallhalterungen, 60 kg belastbar.
- Rückwand: Hartfaser, Stärke 2,5 mm, eingenetet.
- Umfangreiches Beimöbel-Programm mit Nachtschränken und Kommoden usw.

Wichtige Hinweise


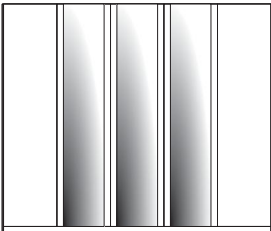
- Alle Maße sind Ca.-Maße in cm. Irrtümer und technische Änderungen vorbehalten.

Tanom

Drehtürenschränke Höhe 196 cm ohne Kranzleiste

Inneneinteilung:

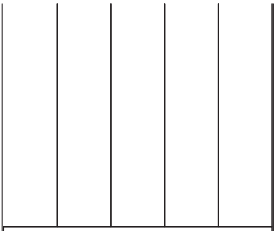
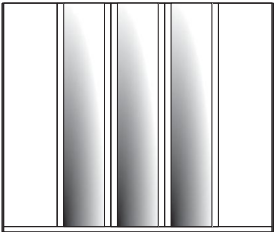
1 Einlegeboden, 1 Kleiderstange

Beschreibung	Maße in cm			Art.-Nr.
	B	H	T	
 <p>Holztüren</p> <p>1-türig links angeschlagen 1-türig rechts angeschlagen 2-türig 3-türig 4-türig 5-türig 6-türig 7-türig 8-türig</p>				
	50	196	58	500
	50	196	58	501
	100	196	58	502
	150	196	58	503
	200	196	58	504
	250	196	58	506
	300	196	58	508
	350	196	58	509
400	196	58	510	
 <p>Holz- und Spiegeltüren</p> <p>1-türig 1 Spiegeltür, links ang. 1-türig 1 Spiegeltür, rechts ang. 2-türig 2 Spiegeltüren 3-türig 1 Spiegeltür 4-türig 2 Spiegeltüren 5-türig 1 Spiegeltür 5-türig 2 Spiegeltüren 5-türig 3 Spiegeltüren 6-türig 2 Spiegeltüren 6-türig 4 Spiegeltüren 7-türig 1 Spiegeltür 7-türig 3 Spiegeltüren 7-türig 3 Spiegeltüren 8-türig 2 Spiegeltüren 8-türig 4 Spiegeltüren 8-türig 6 Spiegeltüren</p>				
	50	196	58	555
	50	196	58	556
	100	196	58	559
	150	196	58	560
	200	196	58	562
	250	196	58	566
	250	196	58	567
	250	196	58	568
	300	196	58	571
	300	196	58	572
	350	196	58	574
	350	196	58	575
	350	196	58	576
	400	196	58	578
400	196	58	577	
400	196	58	579	

Tanom

**Drehtürenschränke Höhe 216 cm
ohne Kranzleiste**

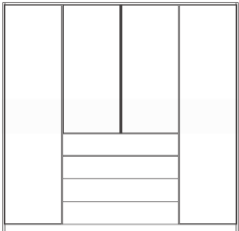
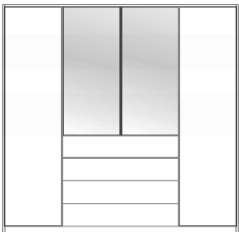
Innenausstattung:
2 Einlegeböden, 1 Kleiderstange

Beschreibung	Maße in cm			Art.-Nr.		
	B	H	T			
Holztüren						
	1-türig	links angeschlagen	50	216	58	511
	1-türig	rechts angeschlagen	50	216	58	512
	2-türig		100	216	58	513
	3-türig		150	216	58	514
	4-türig		200	216	58	515
	5-türig		250	216	58	517
	6-türig		300	216	58	519
	7-türig		350	216	58	520
8-türig		400	216	58	521	
Holz- und Spiegeltüren						
	1-türig	1 Spiegeltür, links ang.	50	216	58	582
	1-türig	1 Spiegeltür, rechts ang.	50	216	58	583
	2-türig	2 Spiegeltüren	100	216	58	586
	3-türig	1 Spiegeltür	150	216	58	587
	4-türig	2 Spiegeltüren	200	216	58	589
	5-türig	1 Spiegeltür	250	216	58	593
	5-türig	2 Spiegeltüren	250	216	58	594
	5-türig	3 Spiegeltüren	250	216	58	595
	6-türig	2 Spiegeltüren	300	216	58	598
	6-türig	4 Spiegeltüren	300	216	58	599
	7-türig	1 Spiegeltür	350	216	58	601
	7-türig	3 Spiegeltüren	350	216	58	602
	7-türig	5 Spiegeltüren	350	216	58	603
	8-türig	2 Spiegeltüren	400	216	58	605
8-türig	4 Spiegeltüren	400	216	58	606	
8-türig	6 Spiegeltüren	400	216	58	607	

Tanom

Funktionsschränke Höhe 216 cm ohne Kranzleiste

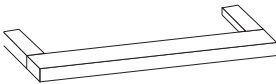



Innenausstattung:
2 Einlegeböden, 1 Kleiderstange

Beschreibung	Maße in cm			Art.-Nr.
	B	H	T	
 <p>Funktionsschrank, mittig je 4 Schubkästen im Korpus-Farbton</p> <p>3-türig 4 Auszüge à 50 cm 4-türig 4 Auszüge à 100 cm 5-türig 4 Auszüge à 50 cm 6-türig 4 Auszüge à 100 cm</p>				
	150	216	58	700
	200	216	58	708
	250	216	58	714
	300	216	58	720
 <p>Funktionsschrank, mittig je 4 Schubkästen im Korpus-Farbton, mit Kristallspiegeltüren,</p> <p>3-türig 4 Auszüge à 50 cm, 1 Spiegeltür 4-türig 4 Auszüge à 100 cm, 2 Spiegeltüren 5-türig 4 Auszüge à 50 cm, 1 Spiegeltür 6-türig 4 Auszüge à 100 cm, 2 Spiegeltüren</p>				
	150	216	58	748
	200	216	58	756
	250	216	58	762
	300	216	58	768

Tanom

Kranzleisten für Drehtürenschränke mit oder ohne Beleuchtung





Innenausstattung:
2 Einlegeböden, 1 Kleiderstange

Beschreibung	Maße in cm			Art.-Nr.
	B	H	T	
 <p>Kranzleiste, ohne Beleuchtung</p> <ul style="list-style-type: none"> - für Schrankbreite 50 cm - für Schrankbreite 100 cm - für Schrankbreite 150 cm - für Schrankbreite 200 cm - für Schrankbreite 250 cm - für Schrankbreite 300 cm - für Schrankbreite 350 cm - für Schrankbreite 400 cm 				
 <p>Mit Linienleuchte</p> <p>Watt: 3,6 Lumen: 264 Lebensdauer h ca.: 50000 Art der Beleuchtung: LED Effizienzklasse: A+</p> <ul style="list-style-type: none"> 1 Leuchte - für Schrankbreite 50 cm 1 Leuchte - für Schrankbreite 100 cm 1 Leuchte - für Schrankbreite 150 cm 2 Leuchten - für Schrankbreite 200 cm 2 Leuchten - für Schrankbreite 250 cm 2 Leuchten - für Schrankbreite 300 cm 4 Leuchten - für Schrankbreite 350 cm 4 Leuchten - für Schrankbreite 400 cm 				
 <p>Halogen-Stableuchte mit Milchglasröhrchen</p> <p>Watt: 20 Lumen: 266 Lebensdauer h ca.: 2000 Art der Beleuchtung: HALOGEN Effizienzklasse: C</p> <ul style="list-style-type: none"> 1 Stück 2 Stück 3 Stück 				
 <p>LED-Stableuchte</p> <p>Watt: 2 Lumen: 274 Lebensdauer h ca.: 30000 Art der Beleuchtung: LED Effizienzklasse: A+</p> <ul style="list-style-type: none"> 1 Stück 2 Stück 3 Stück 				

Kranzleiste für Schränke ab 350 cm mittig gestoßen.

Tanom

Schwebetürenschränke ohne Kranzleiste, Griffleisten in silber

Beschreibung	Maße in cm			Art.-Nr.
	B	H	T	
 <p>Holztüren</p> <p>2-türig 2-türig 3-türig 3-türig 3-türig</p>	150	217	67	800
	200	217	67	820
	225	217	67	830
	250	217	67	840
	300	217	67	860
 <p>Holz- und Spiegeltüren</p> <p>2-türig 1 Spiegeltür links 2-türig 1 Spiegeltür rechts 2-türig 2 Spiegeltüren 2-türig 1 Spiegeltür links 2-türig 1 Spiegeltür rechts 2-türig 2 Spiegeltüren 3-türig 1 Spiegeltür mittig 3-türig 3 Spiegeltüren 3-türig 1 Spiegeltür mittig 3-türig 3 Spiegeltüren 3-türig 1 Spiegeltür mittig 3-türig 3 Spiegeltüren 3-türig 1 Spiegeltür mittig 3-türig 3 Spiegeltüren</p>	150	217	67	802
	150	217	67	803
	150	217	67	804
	200	217	67	821
	200	217	67	822
	200	217	67	823
	225	217	67	831
	225	217	67	832
	250	217	67	841
	250	217	67	842
	300	217	67	861
	300	217	67	862
	 <p>2er-Set Selbsteinzug mit Dämpfung</p>	24	2	11
 <p>Seitenstollen im Korpus-Farbton, paarweise</p>	5	217	12,5	366

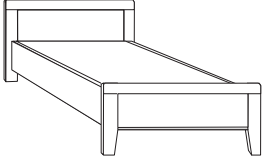
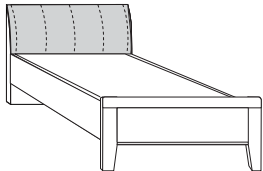
Bitte beachten:

Bei Verwendung der Seitenstollen verbreitert sich der Schrank um je 5 cm pro Seite.

72,2 cm	72,2 cm	96,4 cm	96,4 cm	72,2 cm	72,2 cm	72,2 cm	80,1 cm	80,1 cm	80,1 cm	96,4 cm	96,4 cm	96,4 cm
150 cm		200 cm		225 cm			250 cm			300 cm		

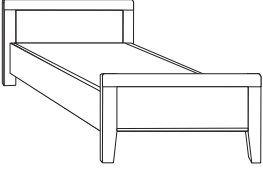
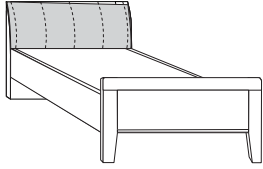
Tanom

Komfortbetten Fußteil-Höhe 57 cm

Beschreibung	Liegefläche in cm	Stellfläche in cm	Art.-Nr.	
 <p>Holz-Kopfteil</p> <p>Höhe Kopfteil: 88 cm Höhe Fußteil: 57 cm Höhe Oberkante Bettseite: 48 cm</p>	90 x 190 90 x 200 90 x 210 100 x 190 100 x 200 100 x 210 120 x 190 120 x 200 120 x 210	98 x 197 98 x 207 98 x 217 108 x 197 108 x 207 108 x 217 129 x 197 129 x 207 129 x 217	210 211 212 214 215 216 218 219 220	
 <p>Polsterkopfteil mit Kunstleder Havanna</p> <p>Höhe Kopfteil: 96 cm Höhe Fußteil: 57 cm Höhe Oberkante Bettseite: 48 cm</p>	90 x 190 90 x 200 90 x 210 100 x 190 100 x 200 100 x 210 120 x 190 120 x 200 120 x 210	98 x 207 98 x 217 98 x 227 108 x 207 108 x 217 108 x 227 129 x 207 129 x 217 129 x 227	434 435 436 438 439 440 442 443 444	

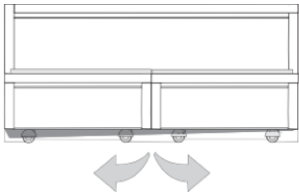
Tanom

Komfortbetten Fußteil-Höhe 65 cm

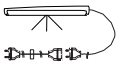
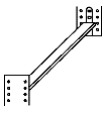

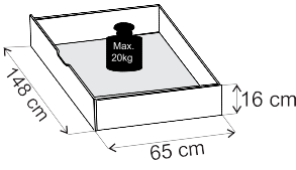
Beschreibung	Liegefläche in cm	Stellfläche in cm	Art.-Nr.	
 <p>Holz-Kopfteil</p> <p>Höhe Kopfteil: 88 cm Höhe Fußteil: 65 cm Höhe Oberkante Bettseite: 48 cm</p>	90 x 190 90 x 200 90 x 210 100 x 190 100 x 200 100 x 210 120 x 190 120 x 200 120 x 210	98 x 197 98 x 207 98 x 217 108 x 197 108 x 207 108 x 217 129 x 197 129 x 207 129 x 217	222 223 224 226 227 228 230 231 232	
 <p>Polsterkopfteil mit Kunstleder Havanna</p> <p>Höhe Kopfteil: 96 cm Höhe Fußteil: 65 cm Höhe Oberkante Bettseite: 48 cm</p>	90 x 190 90 x 200 90 x 210 100 x 190 100 x 200 100 x 210 120 x 190 120 x 200 120 x 210	98 x 207 98 x 217 98 x 227 108 x 207 108 x 217 108 x 227 129 x 207 129 x 217 129 x 227	446 447 448 450 451 452 454 455 456	

Tanom

Komfort-Doppelbetten






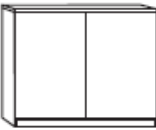

Beschreibung	Liegefläche in cm	Stellfläche in cm	Art.-Nr.
 <p>Doppelbett auf Rollen in Komforthöhe, mit Holz-Kopfteil, Kopf- und Fußteil mit Leisten in Silber</p> <p>Nicht in Goldhorn-Nachbildung lieferbar!</p> <p>Höhe Kopfteil: 88 cm Höhe Fußteil: 65 cm Höhe Oberkante Bettseite: 48 cm</p>	160 x 200	177 x 209	338
	160 x 210	177 x 219	339
	180 x 200	197 x 209	342
	180 x 210	197 x 219	343

Zusatzelemente für Komfortbetten

Beschreibung	Maße in cm			Art.-Nr.
	B	H	T	
 <p>Orientierungsleuchte mit Bewegungsmelder, zur Befestigung an den Bettseiten</p> <p>Watt: 0,9 Lumen: 40 Lebensdauer h ca.: 20000 Art der Beleuchtung: LED Effizienzklasse: A+</p>				
 <p>Vario-Beschlag, aus zwei Komfort-Einzelbetten kann ein Doppelbett erstellt werden</p> <p>für Bettlänge 190 cm für Bettlänge 200 cm für Bettlänge 210 cm</p>	35	4	18	099
	35	4	18	098
 <p>Bett Schubkasten für Komfortbetten, links und rechts verwendbar, inkl. Fußteilverblendung und seitlicher Verblendung</p>  <p>- für Liegefläche 90 x 190 cm - für Liegefläche 90 x 200 cm - für Liegefläche 90 x 210 cm</p> <p>- für Liegefläche 100 x 190 cm - für Liegefläche 100 x 200 cm - für Liegefläche 100 x 210 cm</p> <p>Nicht für Doppelbett auf Rollen verwendbar!</p> <p>- für Liegefläche 120 x 190 cm - für Liegefläche 120 x 200 cm - für Liegefläche 120 x 210 cm</p>	140	15	61	316
	140	15	61	317
	140	15	61	318
	140	15	61	319
	140	15	61	320
	140	15	61	321
	140	15	61	322
140	15	61	323	
140	15	61	324	

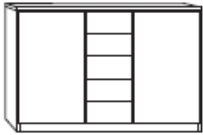





Tanom

Beimöbel

Beschreibung	Maße in cm			Art.-Nr.
	B	H	T	
 <p>Nachtschrank mit 3 Auszügen</p>				
Stück	40	50	37	041
Paar	40	50	37	042
 <p>Stück</p> <p>Paar</p>	60	50	37	053
	60	50	37	054
 <p>Nachtschrank-Paneel, mit Rauchglasboden</p>				
Stück	40	20	12	117
Paar	40	20	12	118
Stück	60	20	12	111
Paar	60	20	12	112
 <p>Nachtschrank-Paneel, mit Rauchglasboden und LED-Touch-Beleuchtung</p> <p>Watt: 0,72 Lumen: 72 Lebensdauer h ca.: 30000 Art der Beleuchtung: LED Effizienzklasse: A++</p>				
Stück	40	20	12	120
Paar	40	20	12	121
Stück	60	20	12	114
Paar	60	20	12	115
 <p>Schubkastenschrank, 5 Auszüge</p>				
	40	89	37	889
	60	89	37	685
 <p>Kommode, 2-türig, mit einem durchgehendem Einlegeboden</p>				
	93	89	37	062
 <p>Kombikommode, schmal, links 5 Auszüge, 1 Tür rechts angeschlagen, dahinter ein Einlegeboden</p>				
	93	89	37	024

Tanom

Beimöbel

Beschreibung	Maße in cm			Art.-Nr.
	B	H	T	
 <p>Kombikommode, 5 Auszüge mittig, 2 Türen außen, je Türenfach 1 Einlegeboden</p>	125	89	37	419
 <p>Eckkommode</p> <p>rechts ang., stellbar links v. Bett links ang., stellbar rechts v. Bett</p>	61 61	89 89	37 37	686 688
Generell ohne Aufleistungen lieferbar!				
 <p>Hängeschränk mit Tür</p> <p>Paar Stück, links ang. Stück, rechts ang.</p>	40 40 40	123 123 123	30 30 30	134 135 136
Generell ohne Aufleistungen lieferbar!				
 <p>Ankleidebank mit Polster</p> <p>- mit Kunstleder havannaafb.</p>	120	53	40	156
 <p>Steckboden</p>	60 80	2 2	20 20	899 891
 <p>Wandspiegel</p>	60	80	3	087